

STATISTICAL NEWS RELEASE
CENTRAL STATISTICAL SERVICES
PRETORIA



Republic of South Africa
Republiek van Suid-Afrika

LIBRARY COPY

STATISTIESE NUUSBERIG
SENTRALE STATISTIEKDIENS
PRETORIA

26 JULY 1985

26 JULIE 1985

P10.1

MINING - PRODUCTION AND SALES: APRIL 1985
MYNWESE - PRODUKSIE EN VERKOPE: APRIL 1985

SENTRALE STATISTIEKDIENS
CENTRAL STATISTICAL SERVICES
BIBLIOTEK/LIBRARY
PRETORIA

This Statistical News Release shows the indices of physical volume of mining production and the total value of mineral sales according to type of mineral.

Hierdie Statistiese Nuisberig toon die indekse van fisiese volume van mynweese-produksie en die totale waarde van mineraalverkope volgens soort mineraal.

The data are compiled by the Central Statistical Services on the basis of information furnished by the Minerals Bureau, Department of Mineral and Energy Affairs.

Die gegewens word deur die Sentrale Statistiekdiens saamgestel op grond van inligting verstrekk deur die Mineraleburo, Departement van Minerale- en Energiesake.

The value of mineral sales are calculated, in general, on a free-on-rail/free-on-board basis.

Die waarde van mineraalverkope word oor die algemeen bereken op 'n vry-op-spoor/vry-aanboord basis.

Both the actual and seasonally adjusted figures for the indices of physical volume of mining production and the value of mineral sales are shown.

Beide werklike en seisoensaangepaste syfers word getoon vir die indekse van fisiese volume van mynweese-produksie en die waarde van mineraalverkope.

Period Tydperk	Production indices Produksie-indekse	Sales Verkope	Percentage change of: Persentasieverandering van:	
			Production indices Produksie-indekse	Sales Verkope
	1980 = 100	R mill./milj.	%	
Actual figures: Werklike syfers:				
Febr./Feb. 1985 - Apr. 1985	104,1	5 870,8	+1,8	+39,5
Febr./Feb. 1984 - Apr. 1984	102,3	4 209,8		
Seasonally adjusted figures: Seisoensaangepaste syfers:				
Febr./Feb. 1985 - Apr. 1985	105,2	6 147,3	-2,0	+17,2
Nov. 1984 - Jan. 1985	107,4	5 243,1*		

* Revised - Hersien

CHIEF: CENTRAL STATISTICAL SERVICES
HOOF: SENTRALE STATISTIEKDIENS

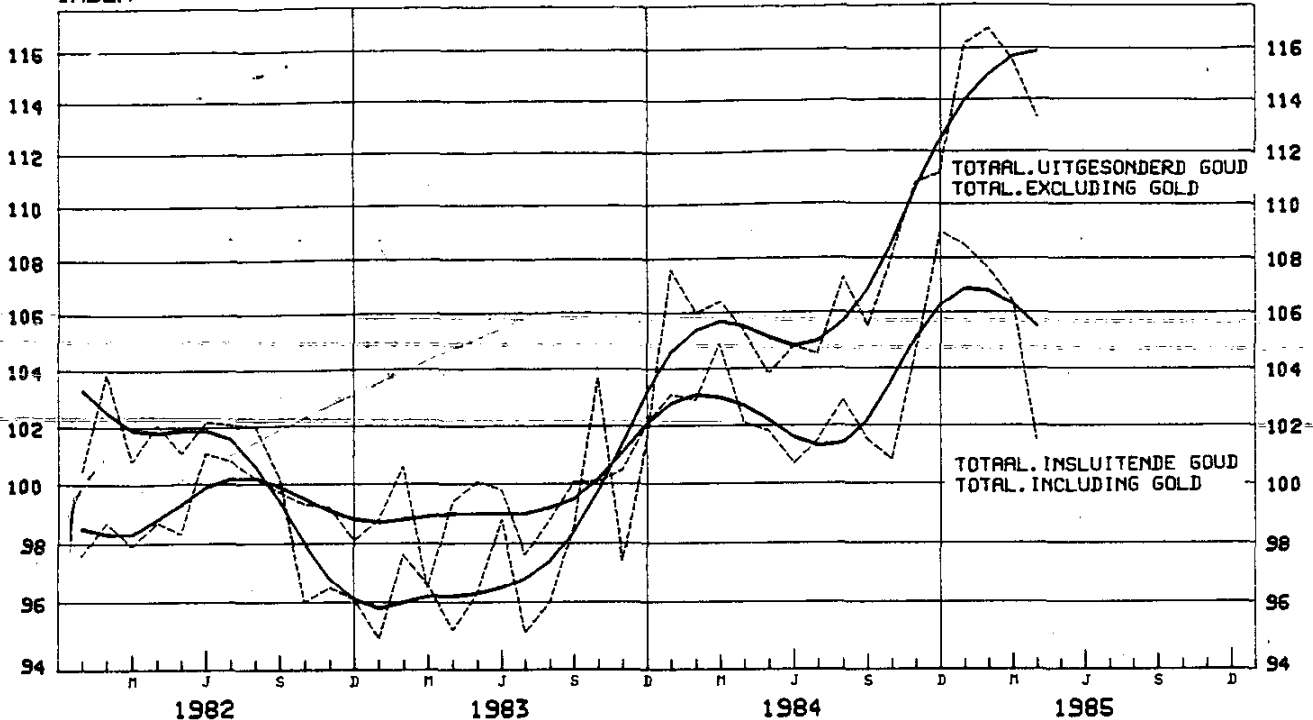
PHYSICAL VOLUME OF MINING
PRODUCTION

FISIESE VOLUME VAN MYNWESE-
PRODUKSIE

1980 = 100

INDEX

INDEKS



Scale: Semi-Logarithmic

Skaal: Semi-Logaritmies

Trend Cycle ——— Tendenssiklus
Seasonally Adjusted - - - - - Seisoensaangepas

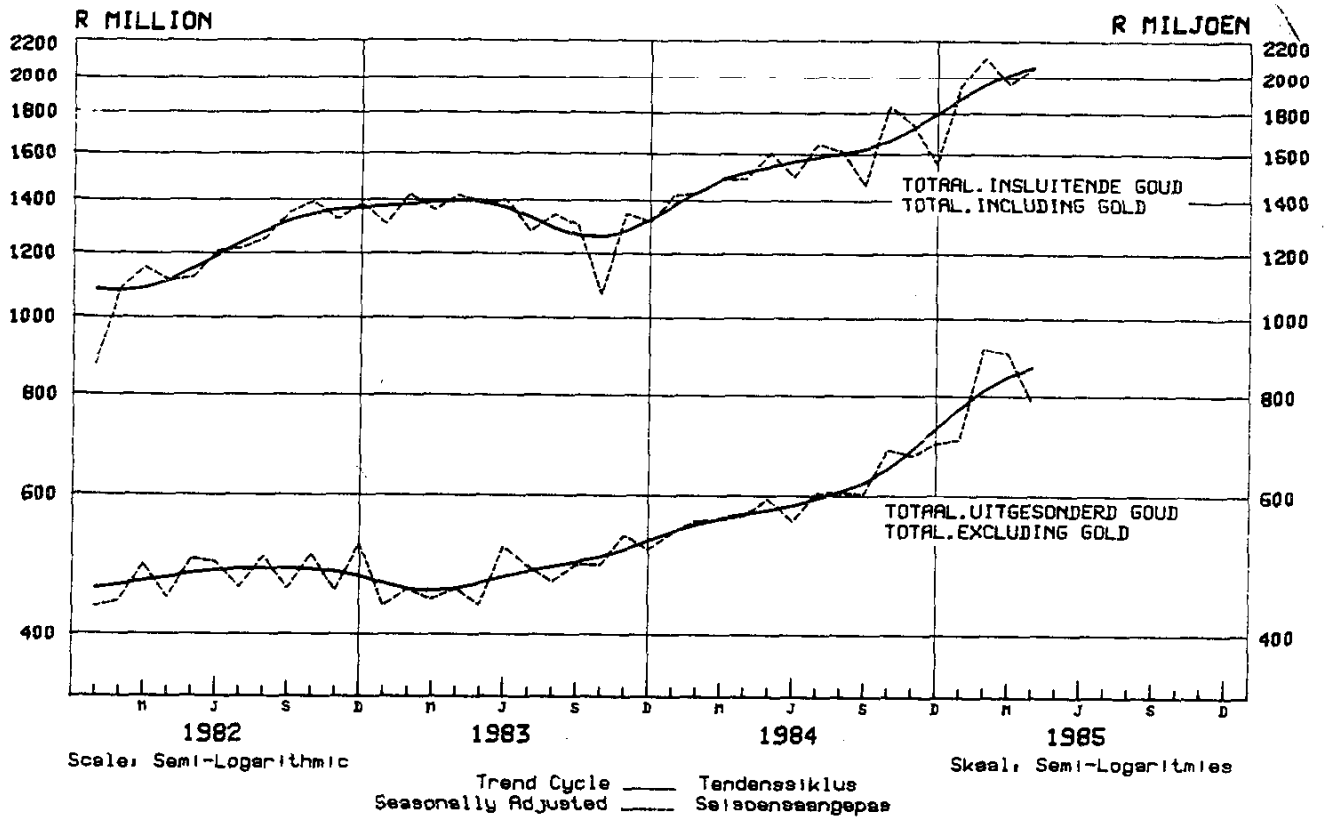
1980 = 100

Minerals Minerale	Weights Gewigte	Year Indices Jaar Indekse	Actual indices Werklike indekse			Seasonally adjusted indices Seisoensaangepaste indekse		
		1984	1985		1985		1984	
			April	March Maart	April	April	March Maart	April
1. Total, including gold Totaal, met inbegrip van goud	100,0	102,9	101,0	106,4*	101,6	101,5	106,4*	102,1
2. Total, excluding gold Totaal, uitgesonderd goud	30,5	106,8	111,5	115,8*	103,6	113,3	115,5*	105,3
3. Gold - Goud	69,5	101,2	96,4	102,4*	100,7	96,5	102,8*	100,8
4. Iron ore - Ystererts	2,0	92,4	94,0	98,9	105,3	84,2	92,6	94,5
5. Copper - Koper	2,1	100,3	105,0	102,2	100,5	106,9	102,8	102,3
6. Manganese ore - Mangaanerts	1,0	55,8	55,5	63,6	44,2	63,4	66,3	50,1
7. Other metallic minerals Ander metaalhoudende minerale	8,4	95,4	105,1	107,2	93,5	107,6	111,7	95,5
8. Diamonds - Diamante	3,7	98,5	102,5	101,0	93,5	102,6	96,0	93,8
9. Coal - Steenkool	9,7	136,8	141,3	151,7	129,4	147,2	147,9	134,8
10. Building materials - Boumateriaal	1,9	100,3	95,3	94,2*	98,3	94,9	88,5*	97,8
11. Asbestos - Asbes	0,7	57,6	56,3	52,8	58,7	58,6	54,6	61,2
12. Other non-metallic minerals Ander nie-metaalhoudende minerale	1,2	80,8	81,6	90,8*	77,4	82,4	89,0*	78,2

* Revised - Hersien

MINERAL SALES

MINERAALVERKOPE



R Million/Miljoen

Minerals Minerale	Year	Actual value			Seasonally adjusted value		
	Jaar	Werklike waarde			Seisoensaangepaste waarde		
	1984	1985	1985	1984	1985	1985	1984
		April	March	April	April	March	April
			Maart			Maart	
1. Total, including gold Totaal, met inbegrip van goud	18 804,7	1 885,5	1 947,3*	1 362,0	2 062,9	1 957,1*	1 490,2
2. Total, excluding gold Totaal, uitgesonderd goud	7 248,4	775,8	904,0*	558,6	790,0	902,2*	566,0
3. Gold - Goud	11 556,3	1 109,7	1 043,3	803,4	1 269,7	1 052,8	920,3
4. Iron ore - Ystererts	372,7	37,5	34,4	26,9	34,3	29,3	24,5
5. Chrome - Chroom	121,6	14,3	13,2	12,8	12,8	11,5	11,4
6. Copper - Koper	365,8	34,6	47,9	33,3	31,9	43,2	30,9
7. Manganese ore - Mangaanerts	202,6	17,3	32,4	16,0	14,7	32,8	13,8
8. Diamonds - Diamante	463,1	53,5	72,3	25,8	70,4	63,1	33,9
9. Coal - Steenkool	3 336,6	371,1	381,7	245,2	383,4	381,7	252,8
10. Lime and limestone - Kalk en kalksteen	181,7	16,4	16,3	14,9	15,9	15,5	14,5
11. Asbestos - Asbes	101,2	6,8	9,1	6,0	5,6	9,3	5,0
12. Phosphates - Fosfate	98,0	11,8	10,2	7,1	11,2	11,7	6,8
13. Other minerals - ander minerale	2 005,3	212,5	286,5*	170,6	201,2	297,8*	160,6

* Revised - Hersien

Biblioteek

LIBRARY COPY


STATISTICAL NEWS RELEASE
CENTRAL STATISTICAL SERVICES

STATISTIESE NUUSBERIG
SENTRALE STATISTIEKDIENS



Republic of South Africa
Republiek van Suid-Afrika

PRETORIA
4 JULY 1985



P10.1

MINING - PRODUCTION AND SALES : MARCH 1985
MYNWESE - PRODUKSIE EN VERKOPE : MAART 1985

This Statistical News Release shows the indices of physical volume of mining production and the total value of mineral sales according to type of mineral.

Hierdie Statistiese Nuisberig toon die indekse van fisiese volume van mynwese-produksie en die totale waarde van mineraalverkope volgens soort mineraal.

The data are compiled by the Central Statistical Services on the basis of information furnished by the Minerals Bureau, Department of Mineral and Energy Affairs.

Die gegewens word deur die Sentrale Statistiekdiens saamgestel op grond van inligting verstrek deur die Mineraleburo, Departement van Minerale- en Energiesake.

The value of mineral sales are calculated, in general, on a free-on-rail/free-on-board basis.

Die waarde van mineraalverkope word oor die algemeen bereken op 'n vry-op-spoor/vry-aanboord basis.

Both the actual and seasonally adjusted figures for the indices of physical volume of mining production and the value of mineral sales are shown.

Beide werklike en seisoensaangepaste syfers word getoon vir die indekse van fisiese volume van mynwese-produksie en die waarde van mineraalverkope.

Period Tydperk	Seasonally adjusted figures Seisoensaangepaste syfers		Percentage change of: Persentasieverandering van:	
	Production indices Produksie- indekse	Sales Verkope	Production indices Produksie- indekse	Sales Verkope
	1980 = 100 R mill./milj.		%	
Jan. 1985 - Mar./Mrt. 1985	107,1	5 923,2		
Jan. 1984 - Mar./Mrt. 1984	103,6	4 331,4*	+3,4	+36,8
Jan. 1985 - Mar./Mrt. 1985	107,1	5 923,2		
Oct./Okt. 1984 - Dec./Des. 1984	104,7	5 126,0*	+2,3	+15,6

* Hersien - Revised

[Signature]
CHIEF: CENTRAL STATISTICAL SERVICES
HOOF: SENTRALE STATISTIEKDIENS