


LIBRARY COPY



REPUBLIEK VAN SUID-AFRIKA
REPUBLIC OF SOUTH AFRICA



SENTRALE
STATISTIEKDIENS
CENTRAL
STATISTICAL SERVICE

STATISTICAL NEWS RELEASE
STATISTIESE NUUSBERIG

P0351

TOURISM AND MIGRATION: OCTOBER 1992

TOERISME EN MIGRASIE: OKTOBER 1992

20 JANUARY/JANUARIE 1993

SUMMARY

The net result of immigration and emigration shows a gain of 3 113 persons for the period January 1992 to October 1992, compared with a gain of 7 427 persons for the same period of 1991.

Visitors from countries other than Africa increased by 13,4% during the period January 1992 to October 1992 compared with the same period for 1991. During October 1992 71,5% of the overseas visitors were resident in Europe, 12,7% in the Americas, 12,4% in Asia while 3,4% were resident in Oceania.


During October 1992 the South African residents who went abroad as tourists increased by 19,8% compared with October 1991.

OPSOMMING

Die netto resultaat van immigrasie en emigrasie toon 'n wins van 3 113 persone vir die tydperk Januarie 1992 tot Oktober 1992, teenoor 'n wins van 7 427 persone vir dieselfde tydperk van 1991.

Besoekers uit lande anders as Afrika het gedurende die tydperk Januarie 1992 tot Oktober 1992 met 13,4% toegeneem teenoor dieselfde tydperk van 1991. Gedurende Oktober 1992 was 71,5% van die oorsese besoekers woonagtig in Europa, 12,7% in die Amerikas, 12,4% in Asië, terwyl 3,4% in Oseanië woonagtig was.

Gedurende Oktober 1992 het Suid-Afrikaanse inwoners wat as toeriste na die buiteland vertrek het, met 19,8% toegeneem teenoor Oktober 1991.


 HEAD: CENTRAL STATISTICAL SERVICE
 HOOF: SENTRALE STATISTIEKDIENS

ENQUIRIES:		NAVRAE:	
PRETORIA	Tel. (012) 310-8911 Private Bag X44, Pretoria, 0001 Fax: 3108500 3108501	PRETORIA	Tel. (012) 310-8911 Private Sak X44, Pretoria, 0001 Faks: 3108500 3108501
BLOEMFONTEIN	(051) 477767	KEMPTON PARK	(011) 3943420/1
DURBAN	(031) 3053904	KIMBERLEY	(0531) 33965
CAPE TOWN/KAAPSTAD	(021) 4612098	KLERKSDORP	(018) 4624008
		NELSPRUIT	(01311) 52455/6
		PIETERSBURG	(01521) 71609
		PORT ELIZABETH	(041) 523801/2

EXPLANATORY NOTES

As from March 1970, travellers to and from Botswana, Lesotho and Swaziland (BLS countries) were included in tourist statistics for the first time. With effect from December 1980, the data on RSA, Botswana, Lesotho and Swaziland citizens (foreign visitors excluded) were not taken into account, since the collection of the basic data had been discontinued. However, as from October 1991 all travellers to and from Botswana, Lesotho and Swaziland are once again included in the tourism statistics. Data on RSA citizens visiting these countries are still excluded since the completion of the relevant source document is not required of them.

As from January 1992 the particulars of contract workers and border traffic concessions are included in the data and are shown separately in Table 1.1.1, while the detail by country of residence is furnished in Table 1.2.2.

Border traffic concession is granted to a person who crosses the border on a frequent basis. This concession is granted for a maximum period of six months after which it can be renewed if necessary.

In comparing tourism information with that of previous periods from January 1992, it is necessary to omit the effect of the inclusion of contract workers and border control concessions (from all countries) on the number of foreign visitors. As from January 1992 the same applies to South African residents who depart as contract workers or with border traffic concessions.

The above-mentioned adjustments are taken into account in the analysis of the tourism data which appears in the "Summary".

VERDUIDELIKENDE OPMERKINGS

Reisigers na en van Botswana, Lesotho en Swaziland (BLS-lande) is met ingang van Maart 1970 vir die eerste keer by statistieke van toeriste ingesluit. Met ingang van Desember 1980 is die gegewens ten opsigte van burgers van die RSA, Botswana, Lesotho en Swaziland (vreemde besoekers uitgesluit) buite rekening gelaat, aangesien die invordering van die basiese gegewens gestak is. Met ingang van Oktober 1991 word alle reisigers van en na Botswana, Lesotho en Swaziland egter weer by die toerismestatistieke ingesluit. Gegewens oor RSA-burgers wat dié lande besoek, word steeds uitgesluit omdat die voltooiing van die betrokke brondokument nie van hulle verlang word nie.

Die besonderhede van kontrakwerkers en grensverkeervergunnings is vanaf Januarie 1992 by die gegewens ingesluit en word afsonderlik in Tabel 1.1.1 getoon, terwyl 'n uiteensetting volgens land van verblyf in Tabel 1.2.2 verstrekk word.

Grensverkeervergunning word aan 'n persoon wat op 'n gereelde basis oor die grens beweeg toegeken. Hierdie vergunning word vir 'n maksimum tydperk van ses maande toegestaan, waarna dit weer hernieu kan word indien nodig.

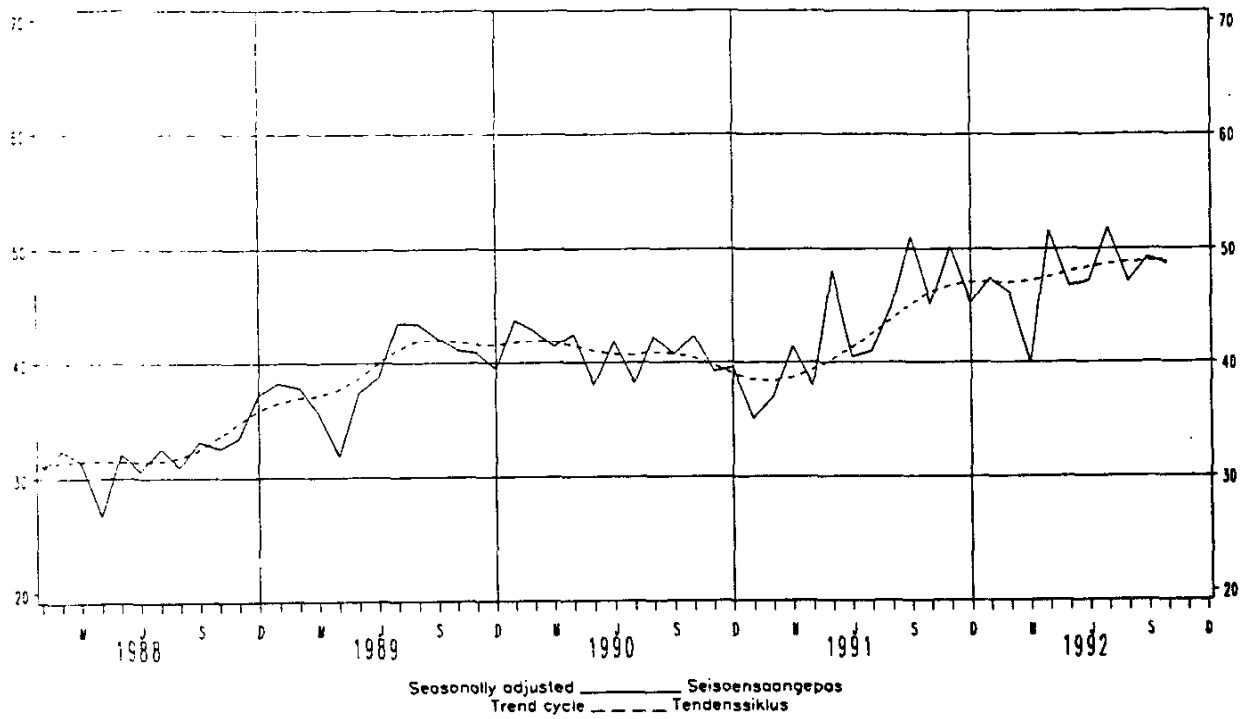
In die vergelyking van toerismegegewens vanaf Januarie 1992, met dié van vorige tydperke is dit nodig om die effek wat die insluiting van kontrakwerkers en grensverkeervergunnings (vanaf alle lande) op die getal vreemde besoekers het, buite rekening te laat. Vanaf Januarie 1992 geld dieselfde ten opsigte van Suid-Afrikaanse inwoners wat as kontrakwerkers en met grensverkeervergunnings vertrek.

Bogende aanpassings aan die toerismegegewens word in berekening gebring by die ontledings wat in die "Opsomming" verskyn.

P0351

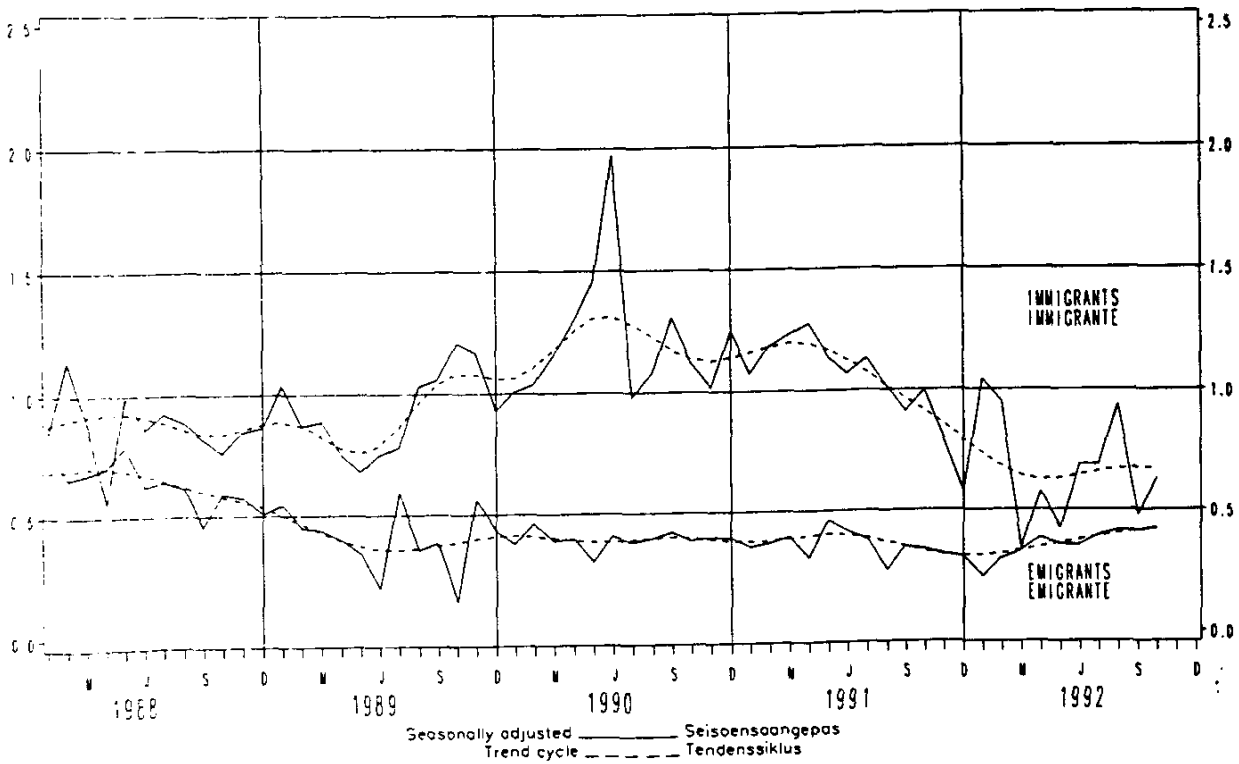
FOREIGN VISITORS : ARRIVALS
EXCLUDING AFRICA
THOUSAND

VREEMDE BESOEKERS : AANKOMS
UITGESONDERD AFRIKA
DUISEND



IMMIGRANTS AND EMIGRANTS
THOUSAND

IMMIGRANTE EN EMIGRANTE
DUISEND



1. TOURISM 1/
1.1 Arrivals and departures of foreign visitors
and South African residents
1.1.1 Purpose of visit

Purpose of visit	October/Oktobor		Jan. - Oct./Okt.		Year - Jaar	
	1992	1991	1992	1991	1991	1991
(a) ARRIVALS: GRAND TOTAL	364 971	303 930	3 007 943	1 705 745	2 375 408	
(i) Foreign visitors - Total	278 290	229 226	2 315 590	1 154 135	1 709 554	
Actual data	264 413	219 353	395 798	226 532	318 034	
Seasonally adjusted	41 375	49 936	1 587 941	908 551	1 370 835	
Business	200 202	177 071	22 522	19 052	20 685	
Holiday	2 193	2 219	12 035	
Study	1 119	..	148 153	
Work	16 280	..	35 168	
Contract workers	4 121	..	113 973	
Border traffic concession	13 000	..	692 353	55 610	665 854	
Transit	86 681	74 704	
(ii) South African residents returning	349 691	291 385	2 905 081	1 700 152	2 389 761	
(b) DEPARTURES: GRAND TOTAL	281 241	234 256	2 257 631	1 177 207	1 712 677	
(i) Foreign visitors - Total	68 450	57 129	647 450	522 945	677 084	
(ii) South African residents departing temporarily -	20 799	18 783	169 901	153 141	179 899	
Business	45 048	37 986	457 389	364 925	491 709	
Holiday	6 525	4 879	5 476	
Study	1 576	..	12 357	
Work	2	..	137	
Contract workers	7	..	84	
Border traffic concession	147	..	1 057	
Transit	

1. TOURISME 1/
1.1 Aankoms en vertrek van vreemde besoekers
en Suid-Afrikaanse inwoners
1.1.1 Doel van besoek

Doel van besoek	1992		1991		1991	
	1992	1991	1992	1991	1991	1991
(a) AANKOMS: GROOTTOTAAL	364 971	303 930	3 007 943	1 705 745	2 375 408	
(i) Vreemde besoekers - Totaal	278 290	229 226	2 315 590	1 154 135	1 709 554	
Werklike geggewens	264 413	219 353	395 798	226 532	318 034	
Seisoensaaangewaste gegewens	41 375	49 936	1 587 941	908 551	1 370 835	
Besigheid	200 202	177 071	22 522	19 052	20 685	
Vakansie	2 193	2 219	12 035	
Studie	1 119	..	148 153	
Werk	16 280	..	35 168	
Kontrakwerkers	4 121	..	113 973	
Grensverkeervergunning	13 000	..	692 353	55 610	665 854	
Transito	86 681	74 704	
(ii) Terugkerende Suid-Afrikaanse inwoners	349 691	291 385	2 905 081	1 700 152	2 389 761	
(b) VERTREK: GROOTTOTAAL	281 241	234 256	2 257 631	1 177 207	1 712 677	
(i) Vreemde besoekers - Totaal	68 450	57 129	647 450	522 945	677 084	
(ii) Suid-Afrikaanse inwoners wat tydelik vertrek -	20 799	18 783	169 901	153 141	179 899	
Totaal	45 048	37 986	457 389	364 925	491 709	
Besigheid	6 525	4 879	5 476	
Vakansie	1 576	..	12 357	
Studie	2	..	137	
Werk	7	..	84	
Kontrakwerkers	147	..	1 057	
Grensverkeervergunning	
Transito	

1. TOURISM 1/
1.1 Arrivals and departures of foreign visitors
and South African residents
1.1.2 Mode of travel

Arrivals and departures	Mode of travel - Wyse van reis					
	Total	Air-Lug	October/Oktobor 1992	Rail-Spoor	Road-Pad	Sea-See
(a) ARRIVALS: GRAND TOTAL	364 971	116 000	141	247 931	899	
(i) Foreign visitors	278 290	56 026	89	221 435	740	
(ii) South African residents	86 681	59 974	52	26 496	159	
(b) DEPARTURES: GRAND TOTAL	349 691	100 025	232	248 537	897	
(i) Foreign visitors	281 241	52 541	164	227 840	686	
(ii) South African residents	68 450	47 484	68	20 697	201	

1. TOURISME 1/
1.1 Aankoms en vertrek van vreemde besoekers
en Suid-Afrikaanse inwoners
1.1.2 Wyse van reis

Aankoms en vertrek	Aankoms en vertrek					
	(a) AANKOMS: GROOTTOTAAL	(i) Vreemde besoekers	(ii) Suid-Afrikaanse inwoners	(b) VERTREK: GROOTTOTAAL	(i) Vreemde besoekers	(ii) Suid-Afrikaanse inwoners
(a) AANKOMS: GROOTTOTAAL	364 971	116 000	141	247 931	899	
(i) Vreemde besoekers	278 290	56 026	89	221 435	740	
(ii) Suid-Afrikaanse inwoners	86 681	59 974	52	26 496	159	
(b) VERTREK: GROOTTOTAAL	349 691	100 025	232	248 537	897	
(i) Vreemde besoekers	281 241	52 541	164	227 840	686	
(ii) Suid-Afrikaanse inwoners	68 450	47 484	68	20 697	201	

.. Not applicable/Nie van toepassing nie
1/ Please see explanatory notes / Kyk asseblief verduidelikende opmerkings.

1. TOUPIsm 1/
 1.2 Vreemde besoekers
 1.2.1 Aankoms volgens land van verblyf
 en wyse van reis

1. TOUPIsm 1/
 1.2 Foreign visitors
 1.2.1 Arrivals by country of residence
 and mode of travel

Country	Foreign visitors - Vreemde besoekers																
	Mode of travel - Wyse van reis																
	October/Okttober		1991		1992		October/Okttober		1992		Land						
Air Lug	Rail Spoor	Road Pad	Sea	Air Lug	Rail Spoor	Road Pad	Sea	Air Lug	Rail Spoor	Road Pad		Sea					
GRAND TOTAL	229	226	278	290	56	026	89	221	435	740	1	154	135	2	315	590	GRAND TOTAAL
AFRICA: 1/	180	581	225	543	13	375	67	212	086	15	762	586	1	871	514	AFRICA: 1/	
Botswana	18	496	21	058	1	239	4	19	814	1	86	281	1	190	912	Botswana	
Egypt	33	397	37	635	30	564	..	71	6	1	2	614	..	5	179	Egypt	
Kenya	68	225	90	232	321	881	7	89	903	1	98	559	1	716	874	Kenya	
Lesotho	2	359	2	180	1	299	..	21	758	..	20	239	Lesotho	
Malawi	2	532	441	801	40	40	..	4	818	..	4	905	Malawi	
Mauritius	2	885	8	793	1	685	2	7	106	..	27	685	..	71	761	Mauritius	
Mozambique	11	039	14	196	2	121	33	12	035	7	99	331	..	143	976	Mozambique	
Namibia	82	..	36	4	99	781	..	1	045	Namibia	
Reunion	25	..	40	2	347	..	349	..	Reunion	
Seychelles	39	673	47	714	413	38	..	2	90	088	..	350	352	Seychelles	
Swaziland	1	016	2	407	622	996	1	94	7	053	..	5	607	Swaziland	
Zaire	32	258	33	851	2	392	17	31	440	2	16	255	..	20	528	Zaire	
Zimbabwe	1	762	3	206	1	640	2	561	..	3	287	646	..	311	691	Zimbabwe	
Other	6	343	6	533	5	265	1	1	038	229	47	310	..	56	201	Other	
ASIA:	60	57	60	533	52	52	..	5	2	960	..	3	794	ASIA:	
Cyprus	281	..	265	187	187	78	..	78	3	477	..	4	514	Cyprus	
Hong Kong	411	..	429	..	280	133	..	16	3	477	..	9	788	Hong Kong	
India	1	215	1	049	836	202	11	105	..	7	701	India	
Israel	750	..	1	049	1	000	..	36	..	13	5	948	..	1	006	Israel	
Japan	109	..	139	194	117	10	..	12	1	033	..	1	556	Japan	
Korea	149	..	194	..	139	52	..	3	1	969	..	2	267	Korea	
Pakistan	232	..	260	..	144	51	..	65	15	095	..	15	090	Pakistan	
Philippines	2	475	1	716	1	517	..	168	..	31	15	095	..	1	384	Philippines	
Republic of China	134	..	212	..	166	4	..	42	833	8	455	Republic of China	
Singapore	527	..	1	172	827	..	1	299	..	45	3	294	..	8	455	Singapore	
Other	5	596	6	678	5	663	4	996	..	15	52	014	..	60	420	Other	
AMERICAS:	123	109	123	109	99	99	..	9	..	1	1	125	..	1	411	AMERICAS:	
Argentina	364	288	247	..	247	40	..	1	2	923	..	2	687	Argentina	
Brazil	994	960	831	..	831	129	8	539	..	9	484	Brazil	
Canada	61	53	47	..	47	5	8	16	..	243	121	Canada	
Chili	6	57	56	..	56	1	147	187	..	223	..	Chili	
Columbia	31	28	25	..	25	3	164	164	..	111	..	Columbia	
Mexico	15	3	3	..	3	121	121	..	243	..	Mexico	
Paraguay	14	22	4	..	4	15	..	3	168	168	..	44	063	Paraguay	
Peru	8	14	11	..	11	3	37	156	..	158	..	Peru	
Uruguay	3	858	4	990	4	249	2	731	..	8	488	941	..	Uruguay	
USA	30	25	24	..	24	1	488	941	..	USA	
Venezuela	92	129	67	..	67	59	..	1	488	941	..	Venezuela	
Other	Other	

1/ Please see explanatory notes / Kyk asseblief verduidelikende opmerkings

1. TOURISM
 1.2 Foreign visitors
 1.2.1 Arrivals by country of residence
 and mode of travel (concluded)

1. TOERISME
 1.2 Vreemde bezoekers
 1.2.1 Aankomst volgens land van verblijf
 en wyse van reis (afgesluit)

Country	Foreign visitors - Vreemde bezoekers										Land
	October/Oktober		Mode of travel - Wyse van reis				Jan. - Oct./Okt.		1992		
	1991	1992	Air Lug	Rail Spoor	Road Pad	Sea See	1991	1992			
EUROPE:	34 936	37 725	30 381	12	6 856	476	276 380	307 703	EUROPA:		
Austria	1 420	1 259	1 005	..	253	1	8 380	9 219	Oostenryk		
Belgium	1 179	1 300	1 010	..	290	..	8 087	8 982	Belgie		
Bulgaria	182	103	63	..	33	..	751	1 063	Bulgarye		
Czechoslovakia	56	56	41	..	13	2	450	638	Tsjecho-Slowakye		
Denmark	196	302	247	..	48	7	1 757	2 464	Denemarke		
Finland	179	274	221	..	53	..	1 085	1 970	Finland		
France	1 899	1 883	1 492	1	386	4	16 778	19 903	Frankryk		
Germany	8 673	9 647	7 573	..	2 032	42	65 786	68 447	Duitsland		
Greece	397	380	286	..	30	64	3 234	3 545	Griekeland		
Hungary	44	44	38	..	6	..	518	470	Hongarye		
Ireland	348	507	388	..	118	1	3 225	4 046	Ierland		
Italy	1 308	1 229	1 058	..	160	11	12 884	16 279	Italie		
Luxembourg	74	71	32	..	39	..	506	641	Luxemburg		
Netherlands	2 060	2 741	2 115	..	609	17	13 128	16 419	Nederland		
Norway	189	243	158	1	61	23	1 317	1 912	Noorwee		
Poland	114	159	117	..	10	32	2 323	1 477	Pole		
Portugal	554	490	388	..	89	13	5 192	4 249	Portugal		
Roumania	126	127	22	1	102	2	426	1 154	Roemenie		
Russia	76	410	264	..	35	111	819	2 691	Rusland		
Spain	373	344	299	..	33	12	4 142	3 784	Spanje		
Sweden	338	429	291	..	137	1	2 421	3 510	Swede		
Switzerland	2 369	2 224	1 878	2	343	1	13 858	15 484	Switserland		
UK	12 490	12 935	11 050	6	1 827	52	107 272	115 893	VK		
Yugoslavia	138	217	182	1	28	6	1 004	1 629	Joego-Slawie		
Other	154	351	163	..	121	67	1 037	1 834	Ander		
OCEANIA:	1 642	1 790	1 325	5	455	5	14 398	18 729	OSEANIE:		
Australia	1 306	1 423	1 113	5	302	3	11 436	14 452	Australie		
New Zealand	316	353	201	..	150	2	2 868	4 171	Nieu-Seeland		
Other	20	14	11	..	3	..	94	106	Ander		
UNSPECIFIED	128	21	17	..	4	..	1 447	1 023	ONGESPESIFISEERD		

1. TOURISME 1/
 1.2 Foreign visitors
 1.2.2 Arrivals by country of residence
 and purpose of visit

1. TOERISME 1/
 1.2 Vreemde besoekers
 1.2.2 Aankoms volgens land van verblyf
 en doel van besoek

Country	October/Okttober		Purpose of visit (October 1992) - Doel van besoek (Oktober 1992)		Foreign visitors - Vreemde besoekers		Land						
	1991		1992		Business Besigheid	Holiday Vakansie		Study Studie	Work Werk	Transit Transito	Contract Kontrak	Border Grens	Traffic verkeer
	229 226	278 290	41 375	200 202									
GRAND TOTAL	229 226	278 290	41 375	200 202	2 193	1 119	13 000	16 280	4 121	GR001TOTAAL			
AFRICA:										AFRIKA:			
Botswana	180 581	225 543	34 082	160 233	1 712	298	8 938	16 254	4 026	AFRIKA:			
Egypte	18 496	21 058	3 880	15 346	364	15	966	179	308	Botswana			
Kenya	33	37	12	16	4	Egipte			
Lesotho	397	635	185	326	4	..	120	Kenia			
Malawi	68 225	90 232	13 085	61 667	91	26	2 176	9 670	3 517	Lesotho			
Mauritius	2 359	2 180	457	1 543	55	12	113	Malawi			
Mozambique	532	441	77	337	5	3	18	Mauritius			
Namibia	2 885	8 793	1 748	2 383	86	23	276	4 276	1	Mosambiek			
Reunion	11 039	14 196	2 769	8 297	481	19	2 627	2	1	Namibia			
Seychelles	82	36	8	25	1	1	1	Reunion			
Swaziland	25	40	10	28	2	Seychelle			
Zaire	39 673	47 714	7 596	35 756	407	26	1 653	2 121	155	Swaziland			
Zimbabwe	1 016	717	185	480	10	13	29	Zaire			
Other	1 799	2 407	787	1 434	46	3	137	Zimbabwe			
	32 258	33 851	2 719	30 501	111	131	385	1	3	Ander			
	1 762	3 205	564	2 094	45	26	432	5	40				
ASIA:										ASIE:			
Cyprus	6 343	6 533	1 084	4 438	60	140	776	6	29	Cyprus			
Hong Kong	60	57	15	38	1	Hongkong			
India	281	265	69	169	3	2	20	Indie			
Israel	411	423	76	294	5	2	52	Israel			
Japan	1 215	1 040	96	897	3	27	16	Japan			
Korea	750	1 049	194	634	3	25	189	1	3	Korea			
Pakistan	109	138	44	51	2	7	34	Pakistan			
Philippines	149	194	24	150	..	7	13	Philippyne			
Rep. of China	232	260	13	62	1	9	171	1	1	Rep. van Sjina			
Singapore	2 475	1 716	195	1 403	9	30	68	Singapoer			
Other	134	212	89	63	4	2	54	Ander			
	527	1 172	295	651	29	30	156	4	7				
AMERICAS:										AMERIKAS:			
Argentina	5 596	6 678	1 296	4 564	24	191	587	4	12	Argentinië			
Brazil	123	109	13	79	..	1	16	Brasilië			
Canada	364	288	50	193	..	8	35	Kanada			
Chili	994	960	97	777	4	26	13	Chili			
Columbia	61	53	14	24	1	Columbia			
Mexico	6	57	15	40	Mexico			
Paraguay	31	28	7	20	Paraguay			
Peru	15	3	Peru			
Uruguay	14	22	1	17	Uruguay			
USA	8	14	3	5	1	VSA			
Venezuela	3 858	4 990	1 064	3 311	15	151	440	3	6	Venezuela			
Other	30	25	1	17	..	3	14	Ander			
	92	129	31	78	1				

1. TOURISM 1 /
 1.2 Foreign visitors
 1.2.2 Arrivals by country of residence
 and purpose of visit (concluded)

1. TOERISME 1 /
 1.2 Vreemde bezoekers
 1.2.2 Aanboms volgens land van verblijf
 en doel van bezoek (afgesluit)

Country	Foreign visitors - Vreemde bezoekers										
	October/Oktober		Purpose of visit (October 1992) - Doel van bezoek (Oktober 1992)								Land
	1991	1992	Business Besigheid	Holiday vakanse	Study Studie	Work Werk	Transit Transito	Contract worker Kontrak- werker	Border traffic Grens- verkeer		
EUROPE:	34 936	37 725	4 718	29 485	389	459	2 607	14	53	EUROPA:	
Austria	1 420	1 259	107	1 062	4	11	74	1	..	Oostenryk	
Belgium	1 179	1 300	157	1 087	5	16	35	Belgie	
Bulgaria	182	103	6	77	2	5	13	Bulgarye	
Czechoslovakia	56	56	14	34	..	1	7	Tsjeego-Slowakye	
Denmark	196	302	76	189	..	9	28	2	..	Danemarke	
Finland	179	274	58	203	10	Finland	
France	1 899	1 883	410	1 285	3	46	128	..	11	Frankryk	
Germany	8 673	9 647	777	8 054	81	101	625	1	8	Duitsland	
Greece	397	380	75	181	..	3	121	Griekeland	
Hungary	44	44	9	26	..	5	2	Hongarye	
Ireland	348	507	65	393	3	5	36	..	5	Ierland	
Italy	1 308	1 229	230	868	7	15	108	..	1	Italie	
Luxembourg	74	71	4	34	30	1	2	Luxemburg	
Netherlands	2 060	2 741	220	2 406	9	17	89	Nederland	
Norway	189	243	51	138	1	2	51	Noorwee	
Poland	114	159	26	70	2	6	27	Pole	
Portugal	554	490	70	376	2	11	55	..	4	Portugal	
Roumania	126	127	6	19	94	..	7	..	1	Roemenie	
Russia	76	410	75	68	2	5	252	1	7	Rusland	
Spain	373	344	77	195	2	1	68	Spanje	
Sweden	338	429	85	292	2	1	44	..	1	Swede	
Switzerland	2 369	2 224	205	1 830	10	21	157	1	..	Switserland	
UK	12 490	12 935	1 864	10 288	37	167	568	1	10	VK	
Yugoslavia	138	217	13	177	..	3	22	1	1	Joego-Slawie	
Other	154	351	38	133	90	3	78	6	3	Ander	
CCEANIA:	1 642	1 790	193	1 464	8	31	91	2	1	OSEANIE:	
Australia	1 306	1 423	166	1 151	4	27	73	1	1	Australie	
New Zealand	316	353	27	300	4	4	18	Nieu-Seeland	
Other	20	14	..	13	Ander	
UNSPECIFIED	128	21	2	18	1	ONGESPEKIFISEERD	

1. TOURISM 1/
 1.3 South African residents
 1.3.1 Departures by country of destination
 and mode of travel

1. TOURISM 1/
 1.3 Suid-Afrikaanse inwoners
 1.3.1 vertrek volgens land van bestemming
 en wyse van reis

Country	South African residents - Suid-Afrikaanse inwoners									
	October/Oktober		Mode of travel - Wyse van reis				Jan. - Oct./Okt.			
	1991	1992	Air Lug	Rail Spoor	Road Pad	Sea See	1991	1992	Land	
GRAND TOTAL	57 129	68 450	47 484	68	20 697	201	522 945	647 450	GROOTTOTAAL	
AFRICA: 1/	35 868	39 371	18 618	66	20 661	26	283 260	344 294	AFRIKA: 1/	
Botswana	5 162	4 155	2 025	18	2 112	..	38 745	38 107	Botswana	
Egypt	281	588	588	366	2 206	Egipte	
Kenya	502	631	631	3 375	6 723	Kenia	
Lesotho	1 352	2 963	194	..	2 759	..	10 473	22 398	Lesotho	
Malawi	717	771	742	..	29	..	7 849	7 836	Malawi	
Mauritius	3 582	3 277	3 275	2	30 143	29 756	Mauritius	
Mozambique	3 223	2 496	1 828	..	661	7	18 800	25 317	Mosambiek	
Namibia	3 745	11 337	2 737	19	8 578	3	31 321	95 930	Namibie	
Reunion	20	82	81	1	220	592	Reunion	
Seychelles	3 870	5 739	535	..	5 016	..	9 285	4 331	Seychelle	
Swaziland	36	75	70	..	5	..	33 580	35 236	Swaziland	
Zaire	419	680	618	..	62	..	1 399	886	Zaire	
Zambia	11 500	4 138	2 711	29	1 398	..	5 413	6 559	Zambia	
Zimbabwe	872	1 904	1 860	..	31	13	84 808	55 192	Zimbabwe	
Other	3 609	6 199	6 177	1	8	13	7 483	13 225	Ander	
ASIA:	46	94	94	32 657	49 773	ASIE:	
Cyprus	982	889	889	1 757	1 757	Ciprus	
Hong Kong	259	433	433	7 134	7 773	Hongkong	
India	1 080	1 994	1 994	2 077	3 506	Indie	
Israel	88	159	159	8 665	13 532	Israel	
Japan	7	13	13	978	942	Japan	
Korea	131	140	Korea	
Pakistan	127	297	Pakistan	
Philippines	Filippyne	
Republic of China	655	444	444	1	6 558	4 293	Republiek van Sjina	
Singapore	378	1 160	1 148	12	1 739	6 545	Singapoer	
Other	96	951	942	1	8	..	4 279	10 846	Ander	
AMERICAS:	1 628	3 795	3 789	..	1	5	17 611	35 809	AMERIKAS:	
Argentina	21	49	49	193	345	Argentintie	
Brazil	352	324	324	4 367	3 703	Brasillie	
Canada	123	240	240	1 567	2 831	Kanada	
Chili	29	21	20	1	150	261	Chili	
Columbia	5	4	4	19	66	Kolumbia	
Mexico	..	8	8	20	16	Mexico	
Paraguay	..	19	19	35	120	Paraguay	
Peru	4	45	19	Peru	
Venezuela	2	3	3	34	34	Venezuela	
USA	1 036	3 098	3 093	..	1	4	11 068	28 032	USA	
Other	54	29	28	173	353	Ander	

1/ Please see explanatory notes / Kyk asseblief verduidelikende opmerkings

1. TOURISM
 1.3 South African residents
 1.3.1 Departures by country of destination
 and mode of travel (concluded)

1. TOERISME
 1.3 Suid-Afrikaanse inwoners
 1.3.1 Vertrek volgens land van bestemming
 en wyse van reis (afgesluit)

Country	South African residents - Suid-Afrikaanse inwoners									
	October/Oktober		Mode of travel - Wyse van reis				Jan. - Oct./Okt.		land	
	1991	1992	Air Lug	Rail Spoor	Road Pad	Sea See	1991	1992		
EUROPE:	15 093	17 991	17 963	1	20	7	182 933	205 884	EUROPA:	
Austria	203	270	270	2 574	3 744	Oostenryk	
Belgium	398	366	366	5 064	4 928	Belgie	
Bulgaria	14	19	19	99	380	Bulgarye	
Czechoslovakia	12	26	26	155	480	Tsjeggo-Slowakye	
France	708	1 012	1 011	..	1	..	9 228	9 130	Frankryk	
Germany	1 869	2 324	2 322	..	2	..	24 521	25 931	Duitsland	
Greece	394	489	485	..	3	1	8 636	9 421	Griekeland	
Hungary	10	37	37	170	320	Hongarye	
Italy	629	683	683	8 516	10 087	Italie	
Luxembourg	324	175	175	5 046	3 594	Luxemburg	
Netherlands	844	761	761	8 603	12 295	Nederland	
Poland	30	49	49	525	626	Pole	
Portugal	1 712	1 565	1 562	..	3	..	20 399	21 453	Portugal	
Roumania	3	55	55	192	192	Roemenie	
Russia	11	27	26	..	1	..	112	401	Rusland	
Spain	89	128	128	804	2 584	Spanje	
Switzerland	788	653	651	..	2	..	9 412	9 085	Switserland	
UK	6 950	9 174	9 163	..	5	6	77 647	88 859	VK	
Yugoslavia	9	11	11	169	151	Joego-Slawie	
Other	96	167	163	..	3	..	1 233	2 223	Ander	
OCEANIA:	353	885	880	..	2	3	3 302	8 525	OSEANIE:	
Australia	314	797	794	3	2 941	7 669	Australie	
New Zealand	34	78	77	340	813	Nieu-Seeland	
Other	5	10	9	..	1	..	21	43	Ander	
UNSPECIFIED	578	209	57	..	5	147	3 182	3 165	ONGESPESIFISEERD	

2. MIGRATION
 2.1 Immigrants and emigrants
 2.1.1 Summary table

Immigrants and emigrants	October/Oktobers		Jan. - Oct./Okt.		Year - Jaar	
	1992	1991	1992	1991	1992	1991
(a) IMMIGRANTS						
Actual data	793	1 239	6 745	11 087	12 379	..
Seasonally adjusted data	634	996
(i) Persons who arrived as approved immigrants	168	370	2 812	3 761	4 202	..
(ii) Persons who after arrival as visitors were approved as immigrants	625	869	3 933	7 326	8 177	..
(b) EMIGRANTS						
Actual data	362	290	3 632	3 660	4 256	..
Seasonally adjusted data	426	341
(c) NET GAIN/LOSS	+431	+949	+3 113	+7 427	+8 123	..

Immigrante en emigrante

(a) IMMIGRANTE

Werklike gegewens
 Seisoensaangepaste gegewens

(i) Persone wat as goedgekeurde immigrante aangekom het

(ii) Persone wat na aankoms as besoekers goedgekeur is as immigrante

(b) EMIGRANTE

Werklike gegewens
 Seisoensaangepaste gegewens

(c) NETTO AANWINS/VERLIES

2. MIGRASIE
 2.1 Immigrante en emigrante
 2.1.2 Wyse van reis

Immigrants and emigrants	Mode of travel - Wyse van reis	
	Total	October/Oktobers 1992
(a) Immigrants 1/	168	5
(b) Emigrants	362	..

Immigrante en emigrante

(a) Immigrante 1/

(b) Emigrante

.. Not applicable/Nie van toepassing nie

1/ Persons who arrived as approved immigrants/Persone wat as goedgekeurde immigrante aangekom het.

2. MIGRASIE
 2.2 Migrante volgens beroep
 2.2.1 Immigrante

2. MIGRATION
 2.2 Migrants by occupations
 2.2.1 Immigrants

Occupations	October/Oktobre		Jan. - Oct./Okt.		Year - Jaar		Beroep
	1992	1991	1992	1991	1992	1991	
GRAND TOTAL	793	1 239	6 745	11 087	12 379	6 040	GROOTTOTAAL
TOTAL - ECONOMICALLY ACTIVE	364	586	3 202	5 393	6 040		TOTAAL - EKONOMIES BEDRYWIG
Professional, semi-professional and technical occupations - Total	168	164	1 226	1 613	1 834		Professionele, semi-professionele en tegniese beroepe - totaal
Engineers and related technologists	57	46	341	434	498		Ingenieurs- en verwante tegnoloe Bedryf/Produksie
Industrial/Production	1	3	6	8	8		Chemies
Chemical	1	2	6	13	14		Elektries en verwant
Electrical and related	17	7	87	101	118		Landbou
Agricultural	1	..	6	1	1		Meganies/Werktuigkundig
Mechanical	10	4	58	46	57		Metallurgies
Metallurgical	1	..	4	6	7		Mynbou
Mining	1	10	42	53	60		Siviel en verwant
Civil and related	13	4	42	40	51		Ingenieurs n.e.g.
Engineers n.e.c.	12	16	100	165	182		Mediese praktisyn
Medical practitioner	36	31	246	187	218		Mediese spesialis
Medical specialist	..	1	9	9	11		Tandheelkundige beroepe
Education and related occupations	17	15	157	13	14		Onderwys- en verwante beroepe
Accountant and related accounting occupations	8	9	53	190	207		Rekenmeester- en verwante rekeningkundige beroepe
Other	49	61	408	96	105		Ander
Managerial, executive and administrative occupations	52	75	406	684	782		Bestuurs-, uitvoerende en administratiewe beroepe
Clerical and sales occupations	64	157	834	1 421	1 573		Klerklike en verkoopsberoepe
Transport, delivery and communications occupations	2	7	46	79	84		Vervoer-, aflewering- en kommunikasieberoepe
Service occupations	11	26	128	211	246		Diensberoepe
Farming and related occupations	..	7	15	64	67		Boerdery- en verwante beroepe
Artisans, apprentice and related occupations	36	72	318	719	787		Ambagsman-, vakleerling- en verwante beroepe
Production foreman and supervisor, miner and quarry worker, operator, production and related worker	13	23	94	196	218		Produkstevoorman en -toesighouer, myn- en steengroefwerker, operateur, produkte- en verwante werker
Occupation unspecified and n.e.c.	18	55	135	406	449		Beroep ongespesifiseerd en n.e.g.
TOTAL - NOT ECONOMICALLY ACTIVE	429	653	3 543	5 694	6 339		TOTAAL - NIE-EKONOMIES BEDRYWIG
House-keeping	178	292	1 552	2 229	2 508		Tuisteskepper
Child - not scholar	83	86	468	933	1 007		Kind - nie-skolier
Scholar/Student	133	201	1 277	1 970	2 192		Skolier/Student
Labour disabled	..	1	..	57	58		Arbeidsongeskikte
Pensioner	35	72	244	493	558		Pensionaris
Not economically active n.e.c.	..	1	1	12	15		Nie-ekonomies bedrywig n.e.g.

2. MIGRATION
 2.2 Migrants by occupations
 2.2.2 Emigrants

2. MIGRASIE
 2.2 Migrante volgens beroepe
 2.2.2 Emigrante

Occupations	October/Oktober		Jan. - Oct./Okt.		Year - Jaar		Beroepe
	1992	1991	1992	1991	1991	1991	
GRAND TOTAL	362	290	3 632	3 660	4 256	4 256	GROOTTOTAAL
TOTAL - ECONOMICALLY ACTIVE	200	141	1 783	1 731	2 008	2 008	TOTAAL - EKONOMIES BEDRYWIG
Professional, semi-professional and technical occupations - Total	71	52	760	685	803	803	Professionele, semi-professionele en tegniese beroepe - Totaal
Engineers and related technologists	21	10	209	191	210	210	Ingenieurs- en verwante tegniese Bedryf/Produkisie
Industrial/Production	Chemies
Chemical	Elektries en verwant
Electrical and related	4	3	24	29	34	34	Landbou
Agricultural	Meganies/Werktuigkundig
Mechanical	Metallurgies
Metallurgical	Mynbou
Mining	Siviel en verwant
Civil and related	Ingenieurs n.e.g.
Engineers n.e.c.	10	..	22	31	37	37	Mediese praktisyen
Medical practitioner	4	3	53	93	95	95	Mediese spesialis
Medical specialist	..	1	22	16	21	21	Tandheelkundige beroepe
Dental professions	1	..	8	2	2	2	Onderwys- en verwante beroepe
Education and related occupations	Rekenmeester- en verwante rekeningkundige beroepe
Accountant and related accounting occupations	9	10	127	111	141	141	Ander
Other	4	4	50	55	70	70	Bestuurs-, uitvoerende en administratiewe beroepe
Managerial, executive and administrative occupations	35	27	338	307	355	355	Klerklike en verkoopsberoepe
Clerical and sales occupations	30	10	214	187	221	221	Vervoer-, aflewering- en kommunikasieberoepe
Transport, delivery and communications occupations	56	32	460	454	531	531	Diensberoepe
Service occupations	2	1	8	5	9	9	Boerdery- en verwante beroepe
Farming and related occupations	10	3	43	41	55	55	Ambagsman-, vakleerling- en verwante beroepe
Artisans, apprentice and related occupations	..	1	15	6	8	8	Produksievoorman en -toesighouer, myn- en steengroefwerker, operateur, produksie- en verwante werker
Production foreman and supervisor, miner and quarry worker, operator, production and related worker	22	29	211	259	281	281	Beroep ongespesifiseer en n.e.g.
Occupation unspecified and n.e.c.	3	12	29	53	55	55	TOTAAL - NIE-EKONOMIES BEDRYWIG
TOTAL - NOT ECONOMICALLY ACTIVE	6	1	43	41	45	45	Tuisteskepper
House-keeping	162	149	1 849	1 929	2 248	2 248	Kind - nie-skolier
Scholar/Student	91	74	934	886	1 034	1 034	Skolier/Student
Labour disabled	13	14	101	295	549	549	Arbeidsongeskikte
Pensioner	29	27	452	458	5	5	Pensionaris
Not economically active n.e.c.	29	34	361	285	344	344	Nie-ekonomies bedrywig n.e.g.
	

2. MIGRATION
 2.1 Immigrants by country of previous permanent residence and emigrants by country of destination and Citizenship
 2.2 MIGRASIE
 2.3 Immigrante volgens land van vorige permanente verblijf en emigrante volgens land van bestemming en burgerskap

Country	Immigrants				Emigrants				Land	
	Immigrants		Emigrants		Emigrants		Emigrants			
	Oct./Okt. 1991	Oct./Okt. 1992	Oct./Okt. 1991	Oct./Okt. 1992	Destination Bestemming	Citizenship Burgerskap	Oct./Okt. 1991	Oct./Okt. 1992		
GRAND TOTAL	793	11 087	6 745	362	3 660	362	3 660	3 660	3 632	GRAND TOTAAL
AFRIKA:										AFRIKA:
Botswana	193	1 858	955	5	178	148	1 641	1 448	1	Botswana
Kenya	5	42	27	3	9	10	Kenia
Lesotho	..	17	13	1	Lesotho
Madeira Islands	8	145	100	Madeira Eilande
Malawi	4	194	31	..	3	3	Malawi
Mauritius	4	118	47	..	7	3	Mauritius
Mozambique	3	84	48	..	9	3	Mosambiek
Namibia	2	57	26	..	4	3	Namibie
RSA	1	24	24	..	18	15	RSA
Swaziland	Swaziland
Zaire	11	100	53	..	3	3	Zaire
Zambia	74	37	156	Zambie
Zimbabwe	9	134	56	Zimbabwe
Other	58	814	293	1	124	62	Ander
	14	92	81	1	1	6	
ASIA:										ASIE:
Cyprus	158	3 324	2 403	12	54	78	Ciprus
Hong Kong	2	35	14	..	3	Hongkong
India	18	210	589	..	2	9	Indië
Israel	27	441	222	2	..	5	Israel
Japan	17	531	311	6	40	46	Japan
Korea	1	9	11	2	Korea
Pakistan	..	40	17	Pakistan
Republic of China	10	54	71	Republiek van Sjina
Turkey	70	1 840	917	..	2	Turkye
Other	..	43	28	2	Ander
	13	121	223	4	7	13	
AMERICAS:										AMERIKAS:
Argentina	25	631	326	44	506	529	Argentinië
Brazil	1	114	45	Brasilië
Canada	6	69	46	..	1	1	Kanada
Chile	7	62	61	14	238	259	Chili
Columbia	..	19	7	4	7	5	Kolumbia
Mexico	..	2	Mexiko
Paraguay	Paraguay
Peru	..	12	3	..	2	1	Peru
Uruguay	..	17	8	Uruguay
Venezuela	..	4	2	..	1	Venezuela
USA	..	44	6	VSA
Other	11	278	138	26	257	263	Ander
	..	10	7	3	

2. MIGRATION
 2.3 Immigrants by country of previous permanent residence and emigrants by country of destination and citizenship (concluded)

2. GRASIE
 2.3 Immigrante volgens land van vorige permanente verblijf en emigrante volgens land van bestemming en burgerskap (afgesluit)

Country	Migration - Migrasie										Land
	Immigrants Immigrante					Emigrants Emigrante					
	Oct./Okt. 1992	Jan. 1991	Oct./Okt. 1992	Oct./Okt. 1992	Jan. 1991	Oct./Okt. 1992	Oct./Okt. 1992	Jan. 1991	Oct./Okt. 1992	Oct./Okt. 1992	
EUROPE:	395	5 108	2 964	232	2 095	2 263	199	1 863	1 986	EUROPA:	
Austria	1	90	30	2	33	21	2	76	21	Oostenryk	
Belgium	5	82	45	4	41	45	4	42	34	Belgie	
Bulgaria	47	136	213	België	
Czechoslovakia	..	52	47	..	3	1	..	2	..	Tsjechgo-Slowakye	
Denmark	..	11	6	..	5	4	..	4	6	Denemarke	
Finland	2	3	6	Finland	
France	8	90	55	..	40	26	..	16	22	Frankryk	
Germany	39	535	258	10	131	84	1	89	54	Duitsland	
Greece	7	74	15	..	5	12	..	4	5	Griekeland	
Hungary	4	63	16	1	5	2	1	3	1	Hongarye	
Ireland	4	87	30	3	19	50	2	32	58	Ierland	
Italy	4	74	56	..	28	26	2	35	31	Italië	
Luxembourg	..	2	4	1	..	Luxemburg	
Netherlands	4	130	48	10	95	123	13	79	107	Neder-land	
Norway	..	6	5	..	2	Noorwee	
Poland	..	448	224	..	5	1	..	12	4	Pole	
Portugal	43	704	254	2	36	58	2	35	47	Portugal	
Spain	..	26	18	1	20	17	..	15	..	Spanje	
Sweden	..	13	6	..	6	9	..	3	2	Swede	
Switzerland	2	85	48	..	22	32	..	16	19	Switserland	
UK	110	2 205	1 100	185	1 579	1 740	163	1 443	1 568	VK	
Yugoslavia	64	131	285	5	15	9	..	5	7	Joego-Slawie	
Other	19	61	199	9	Ander	
OCEANIA:	22	166	92	69	827	649	9	67	87	OSEANIE:	
Australia	16	109	62	52	784	566	8	51	81	Australië	
New Zealand	6	56	29	17	43	82	1	16	6	Nieu-Seeland	
Other	..	1	1	1	Ander	
UNSPECIFIED	5	1	ONGESPESSIFIEERD	