




REPUBLIC VAN SUID-AFRIKA
REPUBLIC OF SOUTH AFRICA



SENTRALE
STATISTIEKDIENS
CENTRAL
STATISTICAL SERVICE

P0351

**STATISTIESE NUUSBERIG
STATISTICAL NEWS RELEASE**

TOERISME EN MIGRASIE: NOVEMBER 1990

TOURISM AND MIGRATION: NOVEMBER 1990

28 JANUARIE/JANUARY 1991

SUMMARY

The net result of immigration and emigration shows a gain of 9 047 persons during January to November 1990 compared with a gain of 5 947 persons during the same period in 1989.

The net gain of professional, semi-professional and technical occupations was 834 persons during January 1990 to November 1990 compared with a gain of 341 persons during the same period in 1989.

Foreign visitors who arrived in the RSA during January 1990 to November 1990 increased by 11,7% compared with the same period of 1989. During November 1990, 40,5% of the foreign visitors were resident in Europe and 12,4% in other overseas countries, while 47,1% were resident in Africa. Of the 35 490 visitors from Europe, 36,1% were resident in the United Kingdom and 26,6% in West Germany, while 66,6% of the visitors from the Americas were resident in the USA.

South African residents who went abroad during January to November 1990 increased by 13,3% compared with the same period in 1989.

OPSOMMING

Die netto resultaat van immigrasie en emigrasie toon 'n wins van 9 047 persone gedurende Januarie tot November 1990 teenoor 'n wins van 5 947 persone gedurende dieselfde tydperk in 1989.

Die netto wins van professionele, semi-professionele en tegniese beroepe was 834 persone gedurende Januarie 1990 tot November 1990 teenoor 'n wins van 341 persone gedurende dieselfde tydperk in 1989.

Vreemde besoekers wat in die RSA aangekom het, het gedurende Januarie 1990 tot November 1990 met 11,7% toegeneem teenoor dieselfde tydperk van 1989. Gedurende November 1990 was 40,5% van die vreemde besoekers woonagtig in Europa en 12,4% in ander oorsese lande, terwyl 47,1% in Afrika woonagtig was. Van die 35 490 besoekers uit Europa was 36,1% woonagtig in die Verenigde Koninkryk en 26,6% in Wes-Duitsland, terwyl 66,6% van die besoekers uit die Amerikas in die USA woonagtig was.

Suid-Afrikaanse besoekers wat na die buiteland vertrek het, het gedurende Januarie tot November 1990 met 13,3% toegeneem teenoor dieselfde tydperk in 1989.

[Handwritten Signature]
 HEAD: CENTRAL STATISTICAL SERVICE
 HOOF: SENTRALE STATISTIEKDIENS

ENQUIRIES:		NAVRAE:	
PRETORIA	Tel. (012) 310-8911 Private Bag X44, Pretoria, 0001 Fax: 3108500 3108501 3108502 3108503	PRETORIA	Tel. (012) 310-8911 Privaatsak X44, Pretoria, 0001 Faks: 3108500 3108501 3108502 3108503
BLOEMFONTEIN	(051) 477767	KEMPTON PARK	(011) 3943420/1
DURBAN	(031) 3053904	KIMBERLEY	(0531) 33965
CAPE TOWN/KAAPSTAD	(021) 4616940	KLERKSDORP	(018) 24008
		NELSPRUIT	(01311) 52455/6
		PIETERSBURG	(01521) 71609
		PORT ELIZABETH	(041) 523801/2

EXPLANATORY NOTES

TABLES 2.2.1 AND 2.2.2

1. As from 1 January 1987 occupations are classified according to the Standard Classification of Occupations, First Edition, 1986.
2. Comparable data for 1986 and previous years are consequently not available for the following occupations:
 - Agricultural engineer
 - Industrial/production engineer
 - Medical specialist
 - Artisan, apprentice and related occupations
- 2.1 Agricultural and industrial/production engineer were previously included in the occupation "engineer, not elsewhere classified".
- 2.2 Medical specialist was previously included in the occupation "medical practitioner".
- 2.3 Artisan, apprentice and related occupations were previously classified with subgroup "production foreman and supervisor, miner and quarry worker, operator, production and related worker".

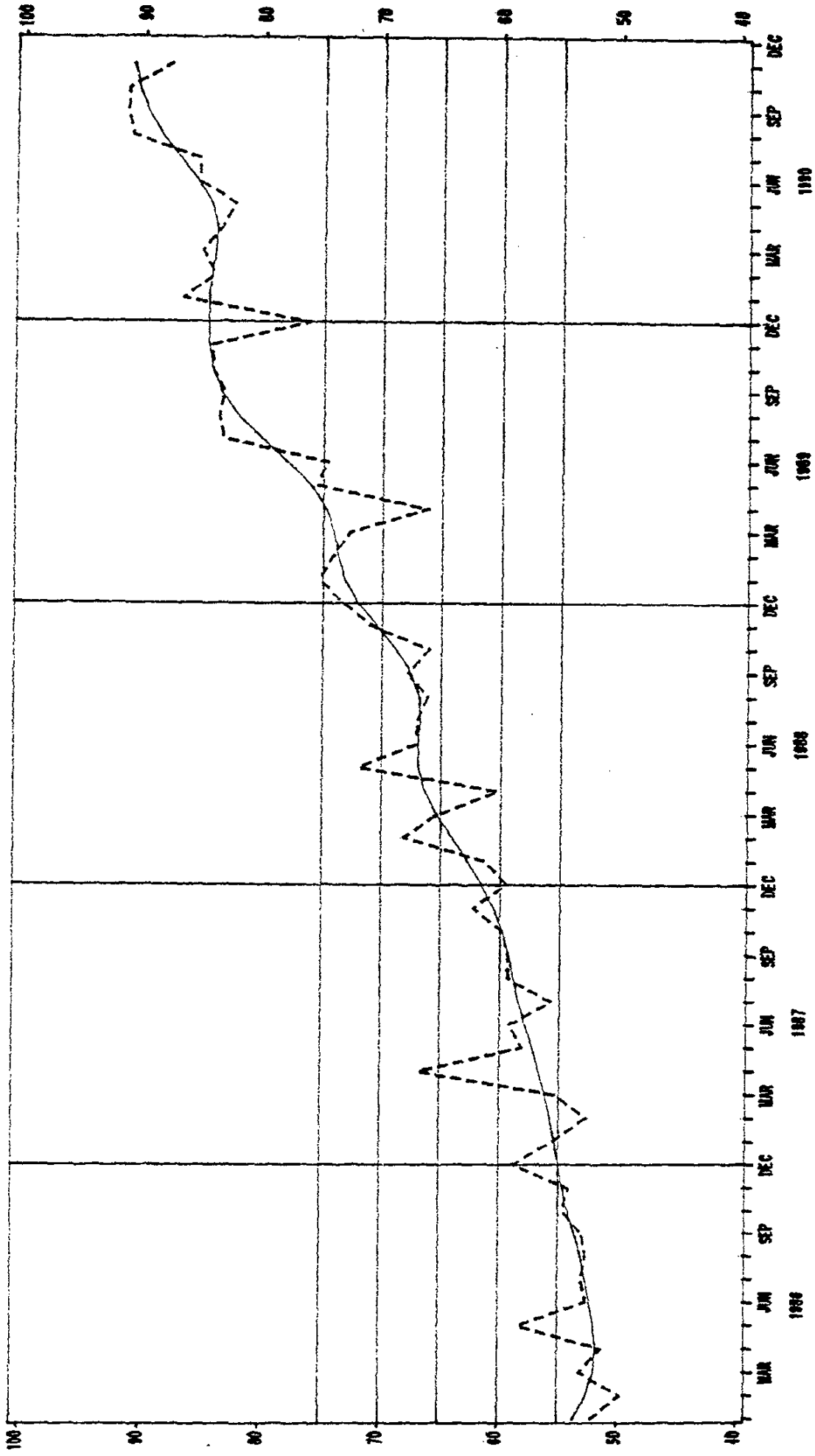
VERDUIDELIKENDE OPMERKINGS

TABELLE 2.2.1 EN 2.2.2

1. Vanaf 1 Januarie 1987 word beroepe geklassifiseer volgens die standaard-beroepsklassifikasie, Eerste uitgawe, 1986.
2. Vergelykbare gegewens vir 1986 en vroeër jare is gevolglik nie beskikbaar vir die volgende beroepe nie:
 - Landbou-ingenieur
 - Bedryfs-/produksie ingenieur
 - Mediese spesialis
 - Ambagsman-, vakleerling- en verwante beroepe
- 2.1 Landbou- en bedryf/produksie-ingenieur is voorheen by die beroep "ingenieur, nie elders geklassifiseer", ingedeel.
- 2.2 Mediese spesialis is voorheen by die beroep "mediese praktisyn" ingedeel.
- 2.3 Ambagsman-, vakleerling- en verwante beroepe is voorheen by subgroep "produksievoorman en -toesighouer, myn- en steengroefwerker, operateur, produksie- en verwante werker" geklassifiseer.

FOREIGN VISITORS : ARRIVALS
THOUSAND

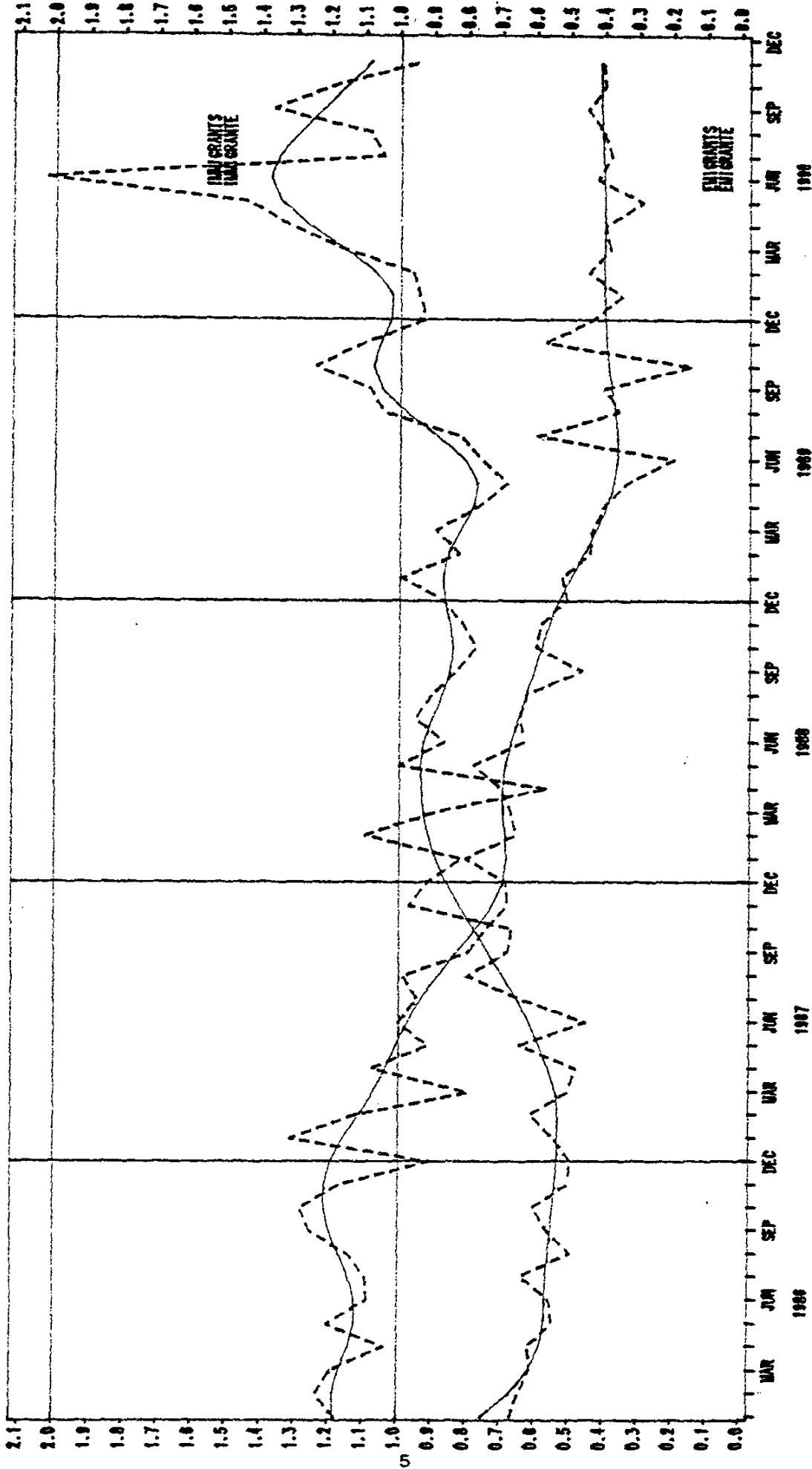
VREEMDE BESOEKERS : AANKOMS
DUISEND



Seasonally adjusted ----- Seisoensangepas
Trend cycle ----- Tendenssiklus

IMMIGRANTS AND EMIGRANTS
THOUSAND

IMMIGRANTE EN EMIGRANTE
DUISEND



Seasonally adjusted --- Seisoensangepas
Trend cycle - - - - - Tendenssiklus

1. TOURISM
 1.1 ARRIVALS AND DEPARTURES OF FOREIGN VISITORS
 AND SOUTH AFRICAN RESIDENTS
 1.1.1 PURPOSE OF VISIT

1. TOERISME

1.1 AANKOMS EN VERTREK VAN VREEMDE BESOEKERS EN SUID-AFRIKAANSE INWONERS

1.1.1 DOEL VAN BESOEK

PURPOSE OF VISIT	NOVEMBER		JAN. -		YEAR - JAAR		DOEL VAN BESOEK
	1990	1989	1990	1989	1989	1989	
(A) ARRIVALS: GRAND TOTAL	124 989	121 524	1 488 690	1 356 314	1 513 822	1 513 822	(A) AANKOMS: GROOTTOTAAL
(I) FOREIGN VISITORS - TOTAL	87 550	84 185	910 835	815 744	930 393	930 393	(I) VREEMDE BESOEKERS - TOTAAL
ACTUAL DATA	87 855	84 343	179 892	168 505	179 269	179 269	WERKLIKE GEGEWENS
SEASONALLY ADJUSTED DATA	16 124	16 262	715 717	630 961	734 493	734 493	SEISOENSANGEPASTE GEGEWENS
BUSINESS	71 014	67 490	15 226	16 278	16 631	16 631	BESIGHEID
HOLIDAY, INCLUDING PERSONS IN TRANSIT	412	433	577 855	540 570	583 429	583 429	VAKANSIE, INSLUITENDE DEURGAANDE REISIGERS
STUDY	37 439	37 339	1 477 467	1 296 402	1 464 398	1 464 398	STUDIE
(II) SOUTH AFRICAN RESIDENTS RETURNING	114 532	109 249	1 477 467	1 296 402	1 464 398	1 464 398	(II) TERUGKERENDE SUID-AFRIKAANSE INWONERS
(B) DEPARTURES: GRAND TOTAL	80 062	74 168	924 080	808 162	895 822	895 822	(B) VERTREK: GROOTTOTAAL
(I) FOREIGN VISITORS - TOTAL	34 470	35 081	553 387	488 240	568 576	568 576	(I) VREEMDE BESOEKERS
(II) SOUTH AFRICAN RESIDENTS DEPARTING TEMPORARILY -	11 146	12 691	152 543	139 448	146 831	146 831	(II) SUID-AFRIKAANSE INWONERS
TOTAL	23 166	22 156	395 893	343 049	415 686	415 686	TOTAAL
BUSINESS	158	234	4 951	5 743	6 059	6 059	BESIGHEID
HOLIDAY							VAKANSIE
STUDY							STUDIE

.. NOT APPLICABLE/NIE VAN TOEPASSING NIE

1. TOURISM
 1.1 AANKOMS EN VERTREK VAN VREEMDE BESOEKERS
 EN SUID-AFRIKAANSE INWONERS
 1.1.2 WYSE VAN REIS

1. TOURISM
 1.1 ARRIVALS AND DEPARTURES OF FOREIGN VISITORS
 AND SOUTH AFRICAN RESIDENTS
 1.1.2 MODE OF TRAVEL

ARRIVALS AND DEPARTURES	TOTAL TOTAAL	MODE OF TRAVEL - WYSE VAN REIS				AANKOMS EN VERTREK
		NOVEMBER 1990				
		AIR-LUG	RAIL-SPOOR	ROAD-PAD	SEA-SEE	
(A) ARRIVALS:	124 989	79 265	393	44 976	355	(A) AANKOMS:
(I) FOREIGN VISITORS	87 550	49 772	376	37 082	320	(I) VREEMDE BESOEKERS
(II) SOUTH AFRICAN RESIDENTS	37 439	29 493	17	7 894	35	(II) SUID-AFRIKAANSE INWONERS
(B) DEPARTURES:	114 532	71 256	541	42 432	303	(B) VERTREK:
(I) FOREIGN VISITORS	80 062	44 060	509	35 208	285	(I) VREEMDE BESOEKERS
(II) SOUTH AFRICAN RESIDENTS	34 470	27 196	32	7 224	18	(II) SUID-AFRIKAANSE INWONERS

1. TOURISM
 1.2 FOREIGN VISITORS
 1.2.1 ARRIVALS BY COUNTRY OF RESIDENCE
 AND MODE OF TRAVEL

1. TOERISME
 1.2 VREEMDE BESOEKERS
 1.2.1 AANKOMS VOLGENS LAND VAN VERBLYF
 EN WYSE VAN REIS

COUNTRY	FOREIGN VISITORS - VREEMDE BESOEKERS										LAND
	NOVEMBER		MODE OF TRAVEL - WYSE VAN REIS						JAN. - NOV.		
	1989	1990	AIR LUG	RAIL SPOOR	ROAD PAD	SEA SEE	1989	1990			
GRAND TOTAL	84 185	87 550	49 772	376	37 062	320	815 744	910 835			GROOTTOTAAL
AFRICA:											
BOTSWANA	36 362	41 246	9 629	352	31 258	7	403 833	474 405			AFRIKA:
KENYA	4 773	4 506	982	4	3 518	2	55 416	62 643			BOTSWANA
LESOTHO	2 756	2 583	316	1	2 266	1	1 093	1 263			KENYA
MALAWI	1 494	1 687	948	2	737	4	14 042	17 356			LESOTHO
MAURITIUS	1 332	350	326	3	840	20	4 079	4 511			MALAWI
MOZAMBIQUE	1 452	2 074	1 231	3	402	1	15 738	21 888			MAURITIUS
SWAZILAND	5 058	4 789	402	1	4 386	1	65 608	65 841			MOSAMBIEK
ZAMBIA	1 139	1 353	920	1	432	1	12 977	16 071			SWAZILAND
ZIMBABWE	17 310	22 030	3 264	339	18 427	0	179 794	223 524			ZAMBIE
OTHER	1 968	1 748	1 134	1	613	0	21 984	28 108			ZIMBABWE
											ANDER
ASIA:											
HONG KONG	4 717	4 114	3 501	3	500	110	45 565	48 631			ASIE:
INDIA	157	192	175	1	17	10	1 874	2 686			HONG-KONG
ISRAEL	1 436	1 197	1 071	2	120	4	15 620	13 503			INDIE
JAPAN	590	514	467	1	28	18	5 363	5 685			ISRAEL
KOREA	84	84	62	1	22	22	759	836			JAPAN
REPUBLIC OF CHINA	1 593	1 140	903	1	208	29	14 711	16 299			KOREA
OTHER	681	718	616	0	53	49	5 642	7 596			REPUBLIEK VAN SJINA
											ANDER
AMERICAS:											
ARGENTINA	4 652	4 536	3 909	3	591	33	56 234	59 717			AMERIKAS:
BRAZIL	66	96	86	1	10	1	830	1 395			ARGENTINIË
CANADA	169	229	191	1	37	1	2 556	2 795			BRASILIE
CHILE	884	1 006	884	1	111	10	8 930	10 221			KANADA
COLOMBIA	79	52	51	1	1	1	1 090	1 077			CHILE
MEXICO	45	47	47	1	1	1	208	216			COLOMBIA
PARAGUAY	14	12	12	1	1	1	190	192			MEXICO
PERU	11	5	5	1	1	1	122	122			PARAGUAY
URUGUAY	9	7	7	1	1	1	173	270			PERU
USA	5	12	11	1	1	1	41 335	42 679			URUGUAY
VENEZUELA	3 309	3 023	2 572	2	429	20	243	204			VSA
OTHER	30	16	16	1	4	0	417	416			VENEZUELA
	31	31	27	0	0	0	0	0			ANDER

1. TOURISM
 1.2 FOREIGN VISITORS
 1.2.1 ARRIVALS BY COUNTRY OF RESIDENCE
 AND MODE OF TRAVEL (CONCLUDED)

1. TOERISME
 1.2 VREEMDE BESOEKERS
 1.2.1 AANKOMS VOLGENS LAND VAN VERBLYF
 EN WYSE VAN REIS (AFGESLUIT)

COUNTRY	FOREIGN VISITORS - VREEMDE BESOEKERS										LAND
	NOVEMBER		MODE OF TRAVEL - WYSE VAN REIS				JAN. -		NOV.		
	1989	1990	AIR LUG	RAIL SPOOR	ROAD PAD	SEA SEE	1989	1990	1989	1990	
EUROPE:	36 496	35 490	30 940	14	4 386	150	290 083	307 500	EUROPA:		
AUSIRIA	1 288	1 276	1 048	..	228	..	8 349	8 867	OOSTENRYK		
BELGIUM	1 331	1 123	947	..	175	..	9 362	9 852	BELGIË		
DENMARK	1 333	1 146	113	..	30	3	1 547	1 671	DENEMARKE		
FINLAND	1 157	1 114	105	..	8	1	1 014	1 378	FINLAND		
FRANCE	1 838	1 902	1 672	4	222	4	15 842	18 802	FRANKRYK		
GREECE	568	425	393	..	9	23	4 169	3 892	GRIEKELAND		
IRELAND	344	362	299	..	63	..	3 567	3 913	IERLAND		
ITALY	1 094	1 197	1 092	..	81	24	13 391	13 703	ITALIË		
LUXEMBOURG	38	48	42	..	6	..	366	467	LUXEMBURG		
NETHERLANDS	2 056	1 923	1 683	1	222	17	13 493	14 717	NEDERLAND		
NORWAY	74	99	88	..	10	1	1 040	1 258	NOORWEE		
PORTUGAL	1 036	781	729	..	33	19	8 534	7 498	PORTUGAL		
SPAIN	481	380	347	..	11	22	5 244	4 419	SPANJE		
SWEDEN	242	204	163	..	40	1	2 037	2 086	SWEDE		
SWITZERLAND	2 365	2 365	1 978	..	387	..	16 167	17 282	SWITSERLAND		
UK	12 927	12 805	11 682	8	1 099	16	109 699	116 201	VK		
WEST GERMANY	9 925	9 451	7 770	1	1 675	5	71 824	75 482	WES-DUITSLAND		
OTHER	599	889	789	0	87	13	4 438	6 012	ANDER		
OCEANIA:	1 833	2 073	1 738	4	315	16	16 595	19 267	OSEANIË:		
AUSTRALIA	1 514	1 794	1 534	4	248	8	13 527	15 973	AUSTRALIË		
NEW ZEALAND	319	277	202	..	67	8	3 039	3 254	NIEU-SEELAND		
OTHER	0	2	2	0	0	0	29	40	ANDER		
UNSPECIFIED	125	90	54	..	32	4	3 434	1 314	ONGESPESIFISEERD		

1. TOURISM
 1.3 SOUTH AFRICAN RESIDENTS
 1.3.1 DEPARTURES BY COUNTRY OF DESTINATION
 AND MODE OF TRAVEL

1. TOERISME
 1.3 SUID-AFRIKAANSE INWONERS
 1.3.1 VERTREK VOLGENS LAND VAN BESTEMMING
 EN WYSE VAN REIS

P0351

COUNTRY	SOUTH AFRICAN RESIDENTS - SUID-AFRIKAANSE INWONERS										LAND	
	NOVEMBER		MODE OF TRAVEL - WYSE VAN REIS					JAN. - NOV.		1990		1990
	1989	1990	AIR LUG	RAIL SPOOR	ROAD PAD	SEA SEE	1989	1990				
GRAND TOTAL	35 081	34 470	27 196	32	7 224	18	488 240	553 387			GROOTTOTAAL	
AFRICA:												
BOTSWANA	19 733	17 983	10 761	32	7 187	3	236 555	278 369			AFRIKA:	
KENYA	3 429	2 909	1 494	..	1 415	..	35 832	47 386			BOTSWANA	
LESOTHO	44	80	80	622	638			KENIA	
MALAWI	1 135	1 013	132	..	881	..	11 923	12 352			LESOTHO	
MAURITIUS	817	720	713	..	7	..	8 782	8 760			MALAWI	
MOZAMBIQUE	2 233	2 613	2 613	31 242	32 786			MAURITIUS	
SWAZILAND	1 025	728	700	..	28	..	10 855	13 904			MOSAMBIEK	
ZAMBIA	3 948	3 522	390	..	3 132	..	46 024	43 978			SWAZILAND	
ZIMBABWE	317	491	489	..	2	..	3 964	5 112			ZAMBIE	
OTHER	5 240	4 216	2 524	32	1 660	..	73 722	98 850			ZIMBABWE	
	1 545	1 691	1 626	0	62	3	13 589	14 603			ANDER	
	2 305	2 509	2 508	..	1	..	36 911	37 568			ASIë:	
HONG KONG	322	643	643	6 165	5 875			HONG-KONG	
INDIA	232	233	233	2 599	2 241			INDIë	
ISRAEL	807	636	636	12 621	12 591			ISRAEL	
JAPAN	154	91	91	1 278	1 004			JAPAN	
KOREA	1	5	5	61	90			KOREA	
REPUBLIC OF CHINA	575	658	658	5 325	6 478			REPUBLIEK VAN SJINA	
OTHER	214	243	242	..	1	..	8 862	9 289			ANDER	
AMERICAS:												
ARGENTINA	1 489	1 706	1 703	..	3	..	20 231	21 152			AMERIKAS:	
BRAZIL	23	37	37	4 856	5 753			ARGENTINIë	
CANADA	483	560	560	1 508	1 472			BRASILIë	
CHILE	84	98	98	245	250			KANADA	
COLUMBIA	22	24	24	9	17			CHILE	
MEXICO	1	2	2	5	13			COLUMBIA	
PARAGUAY	11	41	43			MEXICO	
PERU	..	4	4	9	14			PARAGUAY	
VENEZUELA	..	1	1	11	18			PERU	
USA	859	969	967	..	2	..	13 217	13 088			VSA	
OTHER	6	9	9	..	0	..	113	95			ANDER	

1. TOURISM
 1.3 SOUTH AFRICAN RESIDENTS
 1.3.1 DEPARTURES BY COUNTRY OF DESTINATION
 AND MODE OF TRAVEL (CONCLUDED)

1. TOERISME
 1.3 SUID-AFRIKAANSE INWONERS
 1.3.1 VERTEK VOLGENS LAND VAN BESTEMMING
 EN WYSE VAN REIS (AFGESLUIT)

COUNTRY	SOUTH AFRICAN RESIDENTS - SUID-AFRIKAANSE INWONERS										LAND
	NOVEMBER		MODE OF TRAVEL - WYSE VAN REIS				JAN. - NOV.		NOV.		
	1989	1990	AIR LUG	RAIL SPOOR	ROAD PAD	SEA SEE	1989	1990	1989	1990	
EUROPE:	10 664	11 525	11 486	..	30	9	180 662	207 536	EUROPA:		
AUSTRIA	95	122	121	..	1	..	1 977	2 181	OOSTENRYK		
BELGIUM	297	388	388	4 604	5 663	BELGIË		
FRANCE	511	567	567	7 664	9 280	FRANKRYK		
GREECE	264	368	368	10 380	11 858	GRIEKELAND		
ITALY	375	621	620	..	1	..	9 195	10 475	ITALIË		
LUXEMBOURG	190	347	347	3 029	4 250	LUXEMBURG		
NETHERLANDS	529	500	499	..	1	..	7 788	9 368	NEDERLAND		
PORTUGAL	835	1 172	1 171	..	1	..	16 368	21 928	PORTUGAL		
SPAIN	38	36	36	815	766	SPANJE		
SWITZERLAND	705	598	597	..	1	..	10 797	11 074	SWITZERLAND		
UK	5 038	5 056	5 032	..	15	9	81 683	90 903	VK		
WEST GERMANY	1 713	1 638	1 629	..	9	..	24 748	27 223	WES-DUITSLAND		
OTHER	74	112	111	..	1	0	1 614	2 567	ANDER		
OCEANIA:	590	690	688	..	2	..	4 095	4 279	OSEANIË:		
AUSTRALIA	527	606	604	..	2	..	3 660	3 825	AUSTRALIË		
NEW ZEALAND	62	83	83	427	450	NIEU-SEELAND		
OTHER	1	1	1	..	0	..	8	4	ANDER		
UNSPECIFIED	300	57	50	..	1	6	9 786	4 483	ONGESPEKIFISEERD		

2. MIGRATION
 2.1 IMMIGRANTS AND EMIGRANTS
 2.1.1 SUMMARY TABLE

IMMIGRANTS AND EMIGRANTS	NOVEMBER		JAN. - NOV.		YEAR - JAAR	
	1990	1989	1990	1989	1989	1989
(A) IMMIGRANTS: GRAND TOTAL . ACTUAL DATA . SEASONALLY ADJUSTED DATA	1 003 939	1 180 1 100	13 357 ..	10 412 ..	11 270
(I) PERSONS WHO ARRIVED AS APPROVED IMMIGRANTS	275	385	4 189	3 473	3 798	..
(II) PERSONS WHO AFTER ARRIVAL AS VISITORS WERE APPROVED AS IMMIGRANTS	728	795	9 168	6 939	7 472	..
(B) EMIGRANTS . ACTUAL DATA . SEASONALLY ADJUSTED DATA	339 408	474 573	4 310 4 346	4 465 4 417	4 911 4 853	..
(C) NET GAIN/LOSS	+664	+706	+9 047	+5 947	+6 359	..

IMMIGRANTE EN EMIGRANTE

(A) IMMIGRANTE: GROOTTOTAAL
 . WERKLIKE GEGEWENS
 . SEISOENSAANGEPASTE GEGEWENS
 (I) PERSONE WAT AS GOEDGEKEURDE IMMIGRANTE AANGEKOM HET
 (II) PERSONE WAT NA AANKOMS AS BESOEKERS GOEDGEKEUR IS AS IMMIGRANTE
 (B) EMIGRANTE
 . WERKLIKE GEGEWENS
 . SEISOENSAANGEPASTE GEGEWENS
 (C) NETTO AANWINS/VERLIES

2. MIGRATION
 2.1 IMMIGRANTS AND EMIGRANTS
 2.1.2 MODE OF TRAVEL

IMMIGRANTS AND EMIGRANTS	MODE OF TRAVEL - WYSE VAN REIS					
	TOTAL TOTAAL	AIR-LUG	RAIL-SPOOR	ROAD-PAD	SEA-SEE	NOVEMBER 1990
(A) IMMIGRANTS 1/	275	257	..	18
(B) EMIGRANTS	339	334	..	5

IMMIGRANTE EN EMIGRANTE

(A) IMMIGRANTE 1/
 (B) EMIGRANTE

i/ NOT APPLICABLE/NIE VAN TOEPASSING NIE
 PERSONS WHO ARRIVED AS APPROVED IMMIGRANTS/PERSONE WAT AS GOEDGEKEURDE IMMIGRANTE AANGEKOM HET.

OCCUPATIONS	NOVEMBER		JAN. - NOV.		YEAR - JAAR	
	1990	1989	1990	1989	1989	1989
GRAND TOTAL	1 003	1 180	13 357	10 412	11 270	5 093
TOTAL - ECONOMICALLY ACTIVE	455	543	6 246	4 697	5 093	
PROFESSIONAL, SEMI-PROFESSIONAL AND TECHNICAL OCCUPATIONS - TOTAL	140	158	1 732	1 295	1 410	
ENGINEERS AND RELATED TECHNOLOGISTS	45	44	537	342	380	
INDUSTRIAL/PRODUCTION	1	2	20	22	23	
CHEMICAL	10	8	9	17	18	
ELECTRICAL AND RELATED	10	21	122	96	109	
AGRICULTURAL	6	5	3	2	2	
MECHANICAL	1	1	70	39	46	
METALLURGICAL	1	1	4	8	8	
MINING	2	1	12	14	14	
CIVIL AND RELATED	9	1	93	31	36	
ENGINEERS N.E.C.	16	6	204	113	124	
MEDICAL PRACTITIONER	12	3	112	50	56	
MEDICAL SPECIALIST	2	1	9	13	13	
DENTAL PROFESSIONS	15	19	11	4	4	
EDUCATION AND RELATED OCCUPATIONS	7	5	129	97	108	
ACCOUNTANT AND RELATED ACCOUNTING OCCUPATIONS	59	87	98	78	85	
OTHER	52	74	836	711	764	
MANAGERIAL, EXECUTIVE AND ADMINISTRATIVE OCCUPATIONS	117	139	763	636	693	
CLERICAL AND SALES OCCUPATIONS	3	3	1 749	1 203	1 324	
TRANSPORT, DELIVERY AND COMMUNICATIONS OCCUPATIONS	23	20	41	26	30	
SERVICE OCCUPATIONS	2	1	248	175	188	
FARMING AND RELATED OCCUPATIONS	73	107	69	53	58	
ARTISANS, APPRENTICE AND RELATED OCCUPATIONS	28	22	1 085	775	829	
PRODUCTION FOREMAN AND SUPERVISOR, MINER AND QUARRY WORKER, OPERATOR, PRODUCTION AND RELATED WORKER	17	19	278	186	196	
OCCUPATION UNSPECIFIED AND N.E.C.	548	637	281	348	365	
TOTAL - NOT ECONOMICALLY ACTIVE	211	268	7 111	5 715	6 177	
HOUSE-KEEPING	80	104	2 812	2 249	2 424	
CHILD - NOT SCHOLAR	157	129	1 041	859	929	
SCHOLAR/STUDENT	43	43	2	1 593	1 754	
LABOUR DISABLED	57	136	206	101	101	
PENSIONAR	881	906	960	
NOT ECONOMICALLY ACTIVE N.E.C.	15	7	9	

GROOTTOTAAL.
TOTAAL - EKONOMIES BEDRYWIG

PROFESSIONELE, SEMI-PROFESSIONELE EN TEGNIESE BEROEPE - TOTAAL
INGENIEURS- EN VERWANTE TEGNOLOE BEDRYF/PRODUKSIE
CHEMIES
ELEKTRIS EN VERWANT
LANDBOU
MEGANIES/WERKTUIGKUNDIG
METALLURGIES
MYNBOU
SIVIEL EN VERWANT
INGENIEURS N.E.G.
MEDIESE PRAKTISYN
MEDIESE SPESIALIS
TANDHEELKUNDIGE BEROEPE
ONDERWYS- EN VERWANTE BEROEPE
REKENMEESTER- EN VERWANTE
REKENINGKUNDIGE BEROEPE
ANDER
BESTUURS-, UITVOERENDE EN ADMINISTRATIEWE BEROEPE
KLERKLIKE EN VERKOOPSBEROEPE
VERVOER-, AFLEWERING- EN KOMMUNIKASIEBEROEPE
DIENSBEROEPE
BOERDERY- EN VERWANTE BEROEPE
AMBAGSMAN-, VAKLEERLING- EN VERWANTE BEROEPE

PRODUKSIEVOORMAN EN -TOESICHOUER, MYN- EN STEENGROEFWERKER, OPERATEUR, PRODUKSIE- EN VERWANTE WERKER
BEROEP ONGESPEISIFISEERD EN N.E.G.
TOTAAL - NIE-EKONOMIES BEDRYWIG
TUISTESKEPPER
KIND - NIE-SKOLIER
SKOLIER/STUDENT
ARBEIDSONGESKIKTE
PENSIONARIS
NIE-EKONOMIES BEDRYWIG N.E.G.

2. MIGRATION
2.2 MIGRANTS BY OCCUPATIONS
2.2.2 EMIGRANTS

2. MIGRASIE
2.2 MIGRANTE VOLGENS BEROEPE
2.2.2 EMIGRANTE

OCCUPATIONS	NOVEMBER		JAN. -		NOV.		YEAR - JAAR		BEROEPE
	1990	1989	1990	1989	1990	1989	1989		
GRAND TOTAL	339	474	4 310	4 465	4 911				GROOTTOTAAL
TOTAL - ECONOMICALLY ACTIVE	135	274	2 208	2 143	2 372				TOTAAL - EKONOMIES BEDRYWIG
PROFESSIONAL, SEMI-PROFESSIONAL AND TECHNICAL OCCUPATIONS - TOTAL	65	116	898	954	1 043				PROFESSIONELE, SEMI-PROFESSIONELE EN TEGNIESE BEROEPE - TOTAAL
ENGINEERS AND RELATED TECHNOLOGISTS	21	18	208	213	229				INGENIEURS- EN VERWANTE TEGNOLOE
INDUSTRIAL/PRODUCTION	6	12	12				BEDRYF/PRODUKSIE
CHEMICAL	8	8	9				CHEMIES
ELECTRICAL AND RELATED	45	50	53				ELEKTRIES EN VERWANT
AGRICULTURAL	4	0	0				LANDBOU
MECHANICAL	7	11	12				MEGANIES/WERKTUIGKUNDIG
METALLURGICAL	0	0				METALLURGIES
MINING	8	8				MYNBOU
CIVIL AND RELATED	2	2	30	21	24				SIVIEL EN VERWANT
ENGINEERS N.E.C.	13	3	100	103	111				INGENIEURS N.E.G.
MEDICAL PRACTITIONER	2	1	20	32	32				MEDIESE PRAKTISYN
MEDICAL SPECIALIST	7	4	4				MEDIESE SPESIALIS
DENTAL PROFESSIONS	3	4				TANDHEELKUNDIGE BEROEPE
EDUCATION AND RELATED OCCUPATIONS	12	22	149	133	153				ONDERWYS- EN VERWANTE BEROEPE
ACCOUNTANT AND RELATED ACCOUNTING OCCUPATIONS	5	13	60	100	111				REKENMEESTER- EN VERWANTE REKENINGKUNDIGE BEROEPE
OTHER	25	61	454	469	510				ANDER
MANAGERIAL, EXECUTIVE AND ADMINISTRATIVE OCCUPATIONS	7	23	210	193	217				BESTUURS-, UITVOERENDE EN ADMINISTRATIEWE BEROEPE
CLERICAL AND SALES OCCUPATIONS	30	63	494	442	498				KLERKLIKE EN VERKOOPSBEROEPE
TRANSPORT, DELIVERY AND COMMUNICATIONS OCCUPATIONS	1	1	17	15	18				VERVOER-, AFLEWERING- EN KOMMUNIKASIEBEROEPE
SERVICE OCCUPATIONS	4	4	56	46	53				DIENSBEROEPE
FARMING AND RELATED OCCUPATIONS	1	1	9	14	18				BOERDERY- EN VERWANTE BEROEPE
ARTISANS, APPRENTICE AND RELATED OCCUPATIONS	21	40	340	258	288				AMBAGSMAN-, VAKLEERLING- EN VERWANTE BEROEPE
PRODUCTION FOREMAN AND SUPERVISOR, MINER AND QUARRY WORKER, OPERATOR, PRODUCTION AND RELATED WORKER	2	10	75	44	49				PRODUKSIEVOORMAN EN -TOESIGHOÛER, MYN- EN STEENGROEFWERKER, OPERATEUR, PRODUKSIE- EN VERWANTE WERKER
OCCUPATION UNSPECIFIED AND N.E.C.	4	16	109	177	188				BEROEP ONGESPEESIFISEERD EN N.E.G.
TOTAL - NOT ECONOMICALLY ACTIVE	204	200	2 102	2 322	2 539				TOTAAL - NIE-EKONOMIES BEDRYWIG
HOUSE-KEEPING	54	88	991	810	904				TUISTESKEPPER
CHILD - NOT SCHOLAR	79	62	238	560	609				KIND - NIE-SKOLIER
SCHOLAR/STUDENT	42	24	572	676	743				SKOLIER/STUDENT
LABOUR DISABLED	..	1	3	2	3				ARBELDSONGESKIKTE
PENSIONAR	29	21	297	260	266				PENSIONARIS
NOT ECONOMICALLY ACTIVE N.E.C.	..	4	1	14	14				NIE-EKONOMIES BEDRYWIG N.E.G.

2. MIGRASIE
 2.3 IMMIGRANTE VOLGENS LAND VAN VORIGE PERMANENTE VERBLYF
 EN EMIGRANTE VOLGENS LAND VAN BESTEMING EN BURGERSKAP

COUNTRY	MIGRATION - MIGRASIE						LAND
	IMMIGRANTS IMMIGRANTE			EMIGRANTS EMIGRANTE			
	NOV. 1990	JAN. - 1989	NOV. 1990	NOV. 1990	JAN. - 1989	NOV. 1990	
GRAND TOTAL	1 003	10 412	13 357	339	4 465	4 310	GROOTTOTAAL
AFRIKA:	228	2 829	2 895	15	206	264	AFRIKA:
BOTSWANA	6	105	74	1	4	10	BOTSWANA
KENYA	1	6	17	..	1	..	KENYA
LESOTHO	14	113	161	..	2	..	LESOTHO
MALAWI	4	63	86	1	10	12	MALAWI
MAURITIUS	6	47	84	9	22	17	MAURITIUS
MOZAMBIQUE	24	72	103	..	2	3	MOZAMBIEK
RSA	20	116	111	..	1	3	RSA
SWAZILAND	6	168	160	..	5	16	SWAZILAND
ZAMBIA	106	1 763	1 553	4	144	198	ZAMBIE
ZIMBABWE	41	376	546	0	15	5	ZIMBABWE
OTHER	247	1 228	2 567	8	90	89	ANDER
ASIA:	12	32	109	..	3	16	ASIE:
HONG KONG	13	116	140	..	4	..	HONG KONG
INDIA	69	526	875	2	66	60	INDIE
ISRAEL	2	8	8	..	3	1	ISRAEL
JAPAN	..	2	15	..	0	..	JAPAN
KOREA	127	385	1 221	4	14	5	KOREA
REPUBLIC OF CHINA	24	159	199	2	14	7	REPUBLIEK VAN SJINA
OTHER	64	549	774	45	610	573	ANDER
AMERICAS:	14	21	89	2	3	2	AMERIKAS:
ARGENTINA	6	54	75	ARGENTINIË
BRAZIL	6	92	87	16	406	330	BRASILIE
CANADA	..	20	61	..	6	..	KANADA
CHILE	..	1	5	..	0	..	CHILE
COLUMBIA	..	1	1	..	0	..	COLUMBIA
MEXICO	..	0	8	..	2	..	MEXIKO
PARAGUAY	6	15	23	..	0	..	PARAGUAY
PERU	1	12	6	..	0	..	PERU
URUGUAY	6	48	88	URUGUAY
VENEZUELA	25	281	320	27	191	241	VENEZUELA
USA	0	4	11	0	0	0	VSA
OTHER	ANDER

2. MIGRATION
 2.3 IMMIGRANTS BY COUNTRY OF PREVIOUS PERMANENT RESIDENCE AND EMIGRANTS BY COUNTRY OF DESTINATION AND CITIZENSHIP (CONCLUDED)
 2.3 IMMIGRANTE VOLGENS LAND VAN VORIGE PERMANENTE VERBLIJF EN EMIGRANTE VOLGENS LAND VAN BESTEMMING EN BURGERSKAP. (UITGESLUIT)

COUNTRY	MIGRATION - MIGRASIE										LAND
	IMMIGRANTS					EMIGRANTS					
	JAN. - 1989		NOV. - 1990		NOV. - 1990	JAN. - 1989		NOV. - 1990		NOV. - 1990	
EUROPE:	444	5 573	6 957	142		1 719	2 151	135	1 982		2 032
AUSTRIA	13	143	108	6	29	17	..	19	15	15	OOSTENRYK
BELGIUM	6	124	118	..	45	33	6	51	28	28	BELGIË
DENMARK	1	21	22	..	11	2	..	11	2	2	DENEMARKE
FINLAND	..	9	4	3	1	1	FINLAND
FRANCE	11	90	129	..	12	23	4	12	20	20	FRANKRYK
GREECE	11	132	124	1	7	6	..	4	5	5	GRIEKELAND
IRELAND	7	126	103	2	17	36	5	52	48	48	IERLAND
ITALY	5	115	116	7	15	29	3	16	26	26	ITALIË
LUXEMBOURG	13	127	160	11	55	1	9	77	101	101	LUXEMBURG
NETHERLANDS	77	941	3	4	17	39	1	23	33	33	NEERWEE
PORTUGAL	..	32	40	1	19	6	..	9	1	1	PORTUGAL
SPAIN	2	11	13	1	13	4	..	12	2	2	SPANJE
SWEDEN	4	66	87	2	55	41	..	49	25	25	SWEDE
SWITZERLAND	200	2 902	3 130	99	1 290	1 639	97	1 519	1 573	1 573	SWITSERLAND
UK	30	425	661	8	110	144	8	115	129	129	VK
WEST GERMANY	64	303	820	0	18	25	1	12	20	20	WES-DUITSLAND
OTHER	ANDER
OCEANIA:	20	171	164	129	1 240	1 233	2	63	50	50	OSEANIË:
AUSTRALIA	18	128	126	127	1 157	1 174	2	51	46	46	AUSTRALIË
NEW ZEALAND	2	43	38	2	83	59	..	12	4	4	NIEU-SEELAND
OTHER	0	0	0	0	0	0	..	0	0	0	ANDER
UNSPECIFIED	..	62	600	10	ONGESPESIFISEERD