

CENTRAL STATISTICAL SERVICES

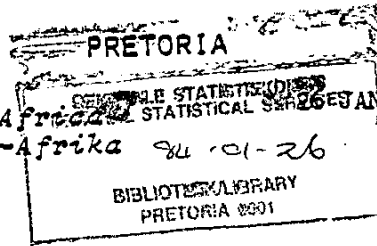
SENTRALE STATISTIEKDIENS

PRETORIA



26 JANUARY 1984

Republic of South Africa
Republiek van Suid-Afrika



P.7

TOURISM AND MIGRATION: MAY 1983

TOERISME EN MIGRASIE: MEI 1983

The number of visitors from other countries who arrived in South Africa totalled 45 132. Of this total 31 832 persons came to South Africa on holiday including a number in transit; 12 241 for business reasons and 1 059 for study purposes. During the same month the number of South Africans who departed for visits to other countries totalled 41 737. Of these 30 845 went on holiday; 10 402 went on business and 490 left for study purposes.

Die getal besoekers uit ander lande wat in Suid-Afrika aangekom het beloop 45 132. Van hierdie totaal het 31 832 persone na Suid-Afrika met vakansie gekom, insluitende 'n getal wat deurreisend was; 12 241 het gekom vir besigheidsdoeleindes en 1 059 vir studiedoeleindes. Gedurende dieselfde maand het die getal Suid-Afrikanners wat vertrek het om ander lande te besoek, 41 737 beloop. Hier-van het 30 845 met vakansie gegaan, 10 402 het gegaan vir besigheidsdoeleindes en 490 het vir studiedoeleindes vertrek.

The number of immigrants, i.e. persons intending to settle in South Africa, totalled 2 804. It would be noted that the figure of 2 804 includes 1 458 persons who arrived as visitors at one time or another, and since became approved immigrants. The number of emigrants, i.e. persons who left South Africa to settle in other countries, totalled 715. The net result of immigration and emigration was a gain for South Africa of 2 089 persons.

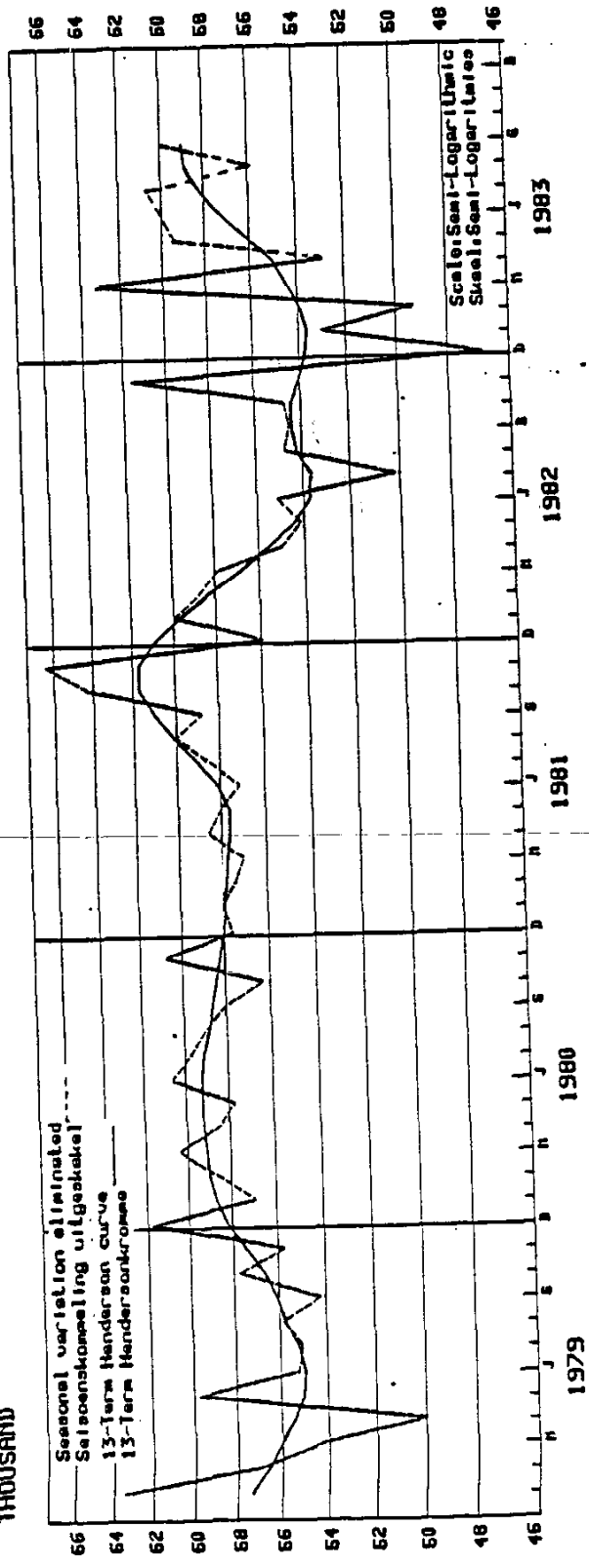
Die getal immigrante, d.w.s. persone wat van voornemens is om hulle in Suid-Afrika te vestig, het 2 804 beloop. Dit sal opgemerk word dat die syfer van 2 804 persone, 1 458 persone insluit wat op een of ander tyd as besoekers aangekom het en wat sedertdien goedgekeurde immigrante geword het. Die getal emigrante, d.w.s. persone wat Suid-Afrika verlaat het om hulle in ander lande te vestig, het 715 beloop. Die netto resultaat van immigrasie en emigrasie was 'n aanwinst vir Suid-Afrika van 2 089 persone.

In table 3 it will be observed that some visitors from overseas arrived by car or bus (road). These are persons who after initial arrival in South Africa from overseas, visited the neighbouring states and returned to South Africa by road.

In tabel 3 sal opgemerk word dat sekere besoekers van oorsee per motor of bus (pad) aangekom het. Sodanige persone is besoekers wat na hul aanvanklike aankoms in Suid-Afrika van oorsee, die buurstate besoek het en toe per pad teruggekeer het na Suid-Afrika.

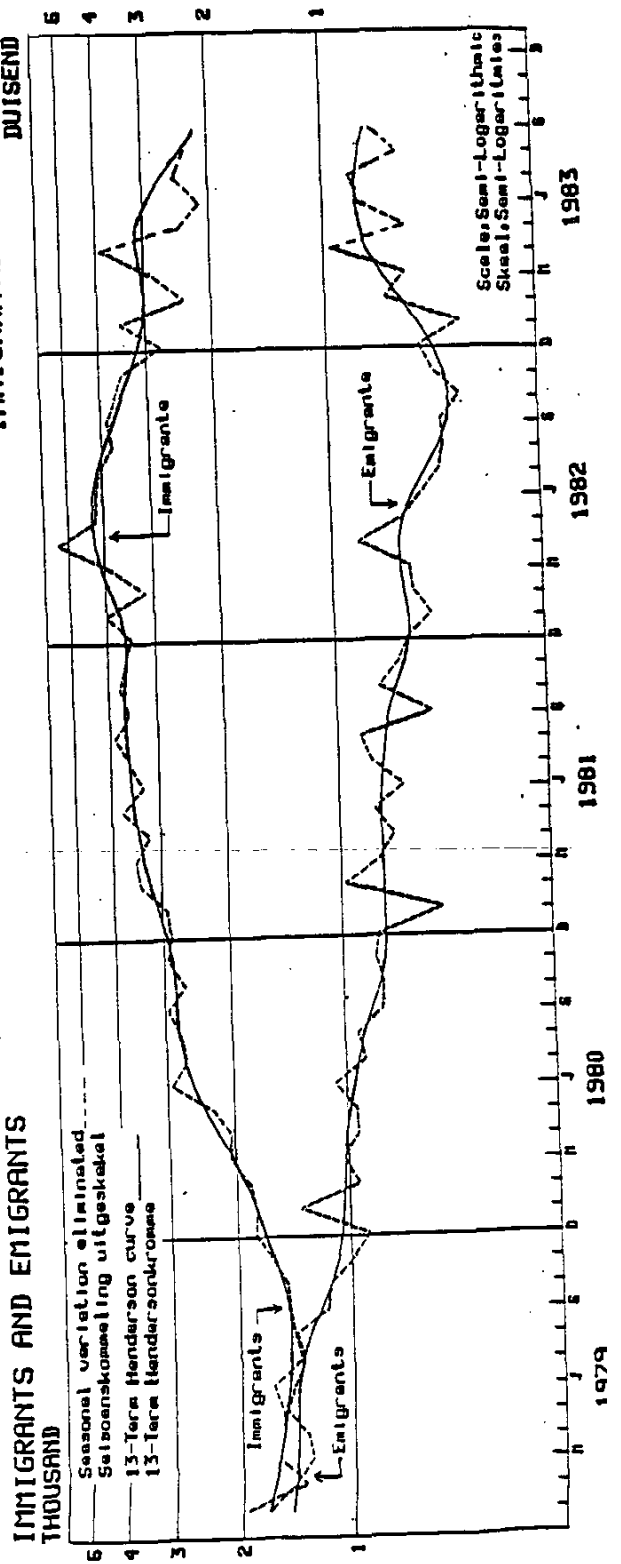
CHIEF: CENTRAL STATISTICAL SERVICES
HOOF: SENTRALE STATISTIEKDIENS

UREENDE BESOEKERS • AANKOMS
DUZSEND



FOREIGN VISITORS • ARRIVALS

IMMIGRANTE EN EMIGRANTE
DUZSEND



IMMIGRANTS AND EMIGRANTS

TABEL 1.1 - TOERISME

FOREIGN VISITORS AND R.S.A. RESIDENTS

TABEL 1.1 - TOERISME

VREEMDE BESOEKERS EN R.S.A. INWONERS

Purpose of visit	May/Mei		Jan. - May/Mei		Year - Jaar		Doel van besoek
	1983		1982		1982		
	1983	1982	1983	1982	1982	1982	
1. ARRIVALS: GRAND TOTAL	78 569	84 505	472 292	498 133	1 220 851		1. AANKOMS: GROOTTOTAAL
1.1 Foreign visitors - Total	45 132	43 825	279 069	291 641	659 913		1.1 Vreemde besoekers - Totaal
Business	12 241	12 182	63 341	70 196	143 557		Besigheid
Holiday, including persons in transit	31 832	30 806	207 318	213 680	502 366		Vakansie, insluitende deurgaande reisigers
Study	1 059	837	8 410	7 765	13 990		Studie
1.2 South African residents returning	33 437	40 680	193 223	206 492	560 938		1.2 Terugkerende Suid-Afrikaanse inwoners
2. DEPARTURES: GRAND TOTAL	101 164	105 864	493 466	484 927	1 187 710		2. VERTREK: GROOTTOTAAL
2.1 Foreign visitors	59 427	58 399	310 940	299 330	666 326		2.1 Vreemde besoekers
2.2 South African residents departing temporarily - Total	41 737	47 465	182 526	185 597	521 384		2.2 Suid-Afrikaanse inwoners wat tydelik vertrek - Totaal
Business	10 402	12 268	48 092	51 926	122 587		Besigheid
Holiday	30 845	34 776	131 781	130 949	391 318		Vakansie
Study	490	421	2 653	2 722	7 479		Studie

TABEL 1.2 - TOERISME

FOREIGN VISITORS AND R.S.A. RESIDENTS
MODE OF TRAVEL

TABEL 1.2 - TOERISME

VREEMDE BESOEKERS EN R.S.A. INWONERS
WYSE VAN REIS

Arrivals and Departures	Total Totaal	Mode of travel - Wyse van reis			Aankoms en Vertrek	
		Sea-See	Rail-Spoor	Road-Pad		Air-Lug
		May - 1983 - Mei				
1. ARRIVALS:	78 569	1 286	632	25 690	50 961	1. AANKOMS:
1.1 Foreign visitors	45 132	874	537	19 339	24 382	1.1 Vreemde besoekers
1.2 R.S.A. residents	33 437	412	95	6 351	26 579	1.2 R.S.A. inwoners
2. DEPARTURES:	101 164	1 354	1 129	32 965	65 716	2. VERTREK:
2.1 Foreign visitors	59 427	758	1 032	26 551	31 086	2.1 Vreemde besoekers
2.2 R.S.A. residents	41 737	596	97	6 414	34 630	2.2 R.S.A. inwoners

TABEL 2.1 - MIGRASIE

Immigrants and emigrants	May/Mei		Jan. - May/Mei		Year - Jaar	
	1983	1982	1983	1982	1982	1982
1. Persons who arrived as approved immigrants	1 346	3 336	7 982	15 623	32 642	
2. Persons who after arrival as visitors were approved as immigrants	1 458	1 223	6 934	4 555	13 142	
3. Immigrants: Grand Total	2 804	4 559	14 916	20 178	45 784	
4. Emigrants	715	740	3 302	3 317	6 832	
5. Net gain/loss	+ 2 089	+ 3 819	+ 11 614	+ 16 861	+ 38 952	

TABEL 2.2 - MIGRASIE
WYSE VAN REIS

Immigrants and emigrants	Total Totaal	Mode of travel - Wyse van reis			
		May - 1983 - Mei			
		Sea-See	Rail-Spoor	Road-Pad	
1. Immigrants ^{1/}	1 346	2	19	477	848
2. Emigrants	715	2	-	19	694
1/ Persons who arrived as approved immigrants		1/ Persons wat as goedgekeurde immigrante aangekom het			

TABLE 2.3 - MIGRATION

TABLE 2.3 - MIGRASIE

IMMIGRANTS: OCCUPATIONAL GROUPS

IMMIGRANTE: BEROEPSGROEPE

Occupational groups	May/Mei		Jan. - May/Mei		Year-Jaar		Beroepsgroepe
	1983		1982		1982		
	1983	1982	1983	1982	1983	1982	
GRAND TOTAL	2 804	4 559	14 916	20 178	45 784		GROOTTOTAAL
Professional, Technical and Related Workers	340	620	1 871	2 598	5 844		Professionele, Tegniiese en Verwante Werkers
Engineers	110	178	552	785	1 729		Ingenieurs
Medical doctors and Dentists	7	20	73	95	212		Geneeshere en Tandartse
Accountants	31	29	118	126	335		Rekenmeesters
Educationists	26	37	163	162	357		Opvoedkundiges
Other	166	356	965	1 430	3 211		Ander
Administrative and Managerial Workers	91	120	476	602	1 332		Administratiewe en Bestuurswerkers
Clerical and Related Workers	199	315	1 105	1 435	3 266		Klerklike en Verwante Werkers
Sales Workers	81	101	416	486	1 103		Verkoopswerkers
Service Workers	49	72	290	338	804		Dienswerkers
Agricultural, Animal Husbandry and Forestry Workers, Fishermen and Hunters	23	17	90	70	181		Landbou-, Veeteelt-, en Bosbouwerkers, Vissers en Jagters
Production and Related Workers	352	753	2 074	3 445	7 661		Produksie en Verwante Werkers
Workers not classifiable by occupation	124	192	603	521	2 201		Werkers nie volgens beroep geklassifiseer nie
Persons not economically active	1 545	2 369	7 991	10 683	23 392		Persone nie ekonomies bedrywig nie

TABEL 2.4 - MIGRASIE

EMIGRANTE: BEROEPSGROEPE

EMIGRANTS: OCCUPATIONAL GROUPS

Occupational groups	May/Mei		Jan. - May/Mei		Year - Jaar		Beroepsgroepe
	1983	1982	1983	1982	1982	1982	
GRAND TOTAL	715	740	3 302	3 317	6 832		GROOTTOTAAL
Professional, Technical and Related Workers	89	138	455	533	926		Professionele, Tegnieese en Verwante Werkers
Engineers	25	23	114	106	192		Ingenieurs
Medical doctors and Dentists	1	6	14	20	36		Geneeshere en Tandartse
Accountants	10	13	44	54	92		Rekenmeesters
Educationalists	8	13	57	63	97		Opvoedkundiges
Other	45	83	226	290	509		Ander
Administrative and Managerial Workers	19	26	98	124	220		Administratiewe en Bestuurswerkers
Clerical and Related Workers	49	56	182	246	415		Klerklike en Verwante Werkers
Sales Workers	27	24	108	84	152		Verkoopswerkers
Service Workers	16	8	50	36	79		Dienswerkers
Agricultural, Animal Husbandry and Forestry Workers, Fishermen and Hunters	3	3	9	15	26		Landbou-, Veeteelt-, en Bosbouwerkers, vissers en Jagters
Production and Related Workers	88	63	355	318	547		Produksie en Verwante Werkers
Workers not classifiable by occupation	28	17	102	100	1 122		Werkers nie volgens beroep geklassifiseer nie
Persons not economically active	396	405	1 943	1 861	3 345		Persone nie ekonomies bedrywig nie

TABEL 3 - TOURISM EN MIGRASIE
 TOERISME EN MIGRASIE
 VREEMDE BESOEKERS: AANKOMS VOLGENS LAND VAN VERBLYF
 IMMIGRANTE: LAND VAN VORIGE PERMANENTE VERBLYF
 EMIGRANTE: LAND VAN BESTEMMING EN BURGERSKAP

Country	Foreign visitors - Vreemde besoekers										Migration - Migrasie			Land
	May/Mei		Mode of travel - Wyse van reis						Immigrants		Emigrants		GROOTTOTAAL	
	1982	1983	Sea See	Rail Spoor	Road Pad	Air Inug	Immigrante		Emigrante					
							Destination Bestemming	Citizenship Burgerskap						
GRAND TOTAL	43 825	45 132	874	537	19 339	24 382	2 804	715	715	715	715	715	AFRIKA:	
Angola	18 882	22 054	34	501	14 440	7 079	1 310	28	198	198	198	198	Angola	
Botswana	2 075	2 949	1	16	1 884	1 048	9	1	1	1	1	1	Botswana	
Kenya	226	145	2	1	15	127	12	-	-	-	-	-	Kenia	
Lesotho	1 450	1 225	-	1	1 016	208	-	-	-	-	-	-	Lesotho	
Malawi	325	465	-	2	76	387	8	3	1	1	1	1	Malawi	
Mauritius	184	200	-	-	39	161	15	1	1	1	1	1	Mauritius	
Mozambique	533	568	1	80	396	91	4	-	-	-	-	-	Mosambiek	
R.S.A.	-	-	-	-	-	-	-	-	-	-	-	-	R.S.A.	
Swaziland	2 387	3 309	-	2	2 996	311	7	-	-	-	-	-	Swaziland	
Zambia	764	698	-	2	121	575	41	-	-	-	-	-	Zambië	
Zimbabwe	10 308	11 779	1	394	7 793	3 591	1 199	23	12	12	12	12	Zimbabwe	
Other	626	716	29	3	104	580	15	-	-	-	-	-	Ander	
ASIA:	2 113	1 946	169	-	444	1 333	40	44	16	16	16	16	ASIë:	
India	183	136	5	-	82	49	-	2	-	-	-	-	Indië	
Israel	457	439	2	-	82	355	30	37	16	16	16	16	Israel	
Japan	626	554	53	-	25	476	-	1	-	-	-	-	Japan	
Republic of China	320	263	5	-	118	140	-	-	-	-	-	-	Republiek van Sjina	
Other	527	554	104	-	137	313	10	4	-	-	-	-	Ander	
AMERICAS:	4 533	4 930	87	5	1 211	3 627	87	40	16	16	16	16	AMERIKAS:	
Argentina	71	113	1	-	4	108	12	2	-	-	-	-	Argentinië	
Brazil	163	157	2	-	8	147	9	-	-	-	-	-	Brazilië	
Canada	655	701	51	-	198	452	40	25	4	4	4	4	Kanada	
Uruguay	19	7	-	-	1	6	-	-	-	-	-	-	Uruguay	
U.S.A.	3 500	3 815	32	5	996	2 782	25	13	12	12	12	12	V.S.A.	
Other	125	137	1	-	4	132	1	-	-	-	-	-	Ander	

TABEL 3 - TOERISME EN MIGRASIE
VREEMDE BESOEKERS: AANKOMS VOLGENS LAND VAN VERBLYF
IMMIGRANTE: LAND VAN VORIGE PERMANENTE VERBLYF
EMIGRANTE: LAND VAN BESTEMMING EN BURGERSKAP

TABEL 3 - TOURISM AND MIGRATION
FOREIGN VISITORS: ARRIVALS BY COUNTRY OF RESIDENCE
IMMIGRANTS: COUNTRY OF PREVIOUS PERMANENT RESIDENCE
EMIGRANTS: COUNTRY OF DESTINATION AND CITIZENSHIP

Country	Foreign visitors - Vreemde besoekers										Migration - Migrasie			Land
	May/Mei		Mode of travel - Wyse van reis				Immigrants Immigrante	Emigrants Emigrante		Destination Bestemming	Citizenship Burgerskap			
	1982	1983	Sea See	Rail Spoor	Road Pad	Air Lug		Immigrants Immigrante	Emigrants Emigrante					
	May - 1983 - Mei													
EUROPE:	16 762	14 987	582	28	3 033	11 344	1 345	442	479			EUROPA:		
Austria	267	195	3	-	14	178	13	6	8			Oostenryk		
Belgium	457	338	11	-	40	287	22	7	5			België		
Denmark	144	153	17	-	41	95	7	2	2			Denemarke		
Finland	61	66	-	-	15	51	-	5	-			Finland		
France	970	641	17	-	59	565	20	3	3			Frankryk		
Greece	353	266	40	1	26	199	21	3	5			Griekeland		
Ireland	368	224	1	-	78	145	22	2	3			Ierland		
Italy	781	804	26	-	93	685	19	26	23			Italië		
Netherlands	706	644	21	-	110	513	38	5	7			Nederland		
Norway	164	161	41	-	52	68	-	1	-			Noorweë		
Portugal	372	338	64	5	48	221	43	1	1			Portugal		
Spain	508	290	50	1	20	219	3	-	-			Spanje		
Sweden	407	236	11	1	97	127	1	-	-			Swede		
Switzerland	601	586	11	-	87	488	13	10	11			Switserland		
U.K.	8 096	7 185	49	17	2 011	5 108	991	342	379			V.K.		
West Germany	2 416	2 316	23	3	222	2 068	121	29	27			Wes-Duitsland		
Other	91	544	197	-	20	327	11	3	5			Ander		
OCEANIA:	1 535	1 215	2	3	211	999	22	161	6			OSEANIË:		
Australia	1 132	871	-	3	147	721	13	156	6			Australië		
New Zealand	401	343	2	-	64	277	8	5	-			Nieu-Seeland		
Other	2	1	-	-	-	1	1	-	-			Ander		
UNSPECIFIED	-	-	-	-	-	-	-	-	-			ONGESPESIFISEERD		

1/ It will be observed that some visitors from overseas arrived by car or bus (road). These are persons who after arrival in South Africa from overseas, visited the neighbouring states and returned to South Africa by road.

1/ Dit sal opgemerk word dat sommige besoekers van oorsee per motor of bus (pad) aangekom het. Sodanige persone is besoekers wat na hul aanvanklike aankoms in Suid-Afrika van oorsee, die buurstate besoek het en toe per pad teruggekeer het na Suid-Afrika.