


BIBLIOTEK

2



REPUBLIEK VAN SUID-AFRIKA  
REPUBLIC OF SOUTH AFRICA

SENTRALE STATISTIEKDIENS  
CENTRAL STATISTICAL SERVICE  
1992-06-29



SENTRALE  
STATISTIEKDIENS  
CENTRAL  
STATISTICAL SERVICE

**STATISTICAL NEWS RELEASE  
STATISTIESE NUUSBERIG**

P0351

**TOERISME EN MIGRASIE: MAART 1992  
TOURISM AND MIGRATION: MARCH 1992**

25 JUNIE/JUNE 1992

**SUMMARY**

The net result of immigration and emigration shows a gain of 1 320 persons for the period January 1992 to March 1992 compared with a gain of 2 207 persons for the same period of 1991.

Visitors from countries other than Africa increased during the period January 1992 to March 1992 by 17,3% compared with the same period of 1991. During March 1992 the visitors from Oceania, the Americas and Asia increased by 11,7%, 7,6% and 7,3% respectively, whilst visitors from Europe decreased by 6,9% against March 1991.

During March 1992 the South African residents who visited Oceania, the Americas and Asia increased by 129,2%, 65,7% and 37,4% respectively against March 1991.

**OPSOMMING**

Die netto resultaat van immigrasie en emigrasie toon 'n wins van 1 320 persone vir die tydperk Januarie 1992 tot Maart 1992, teenoor 'n wins van 2 207 persone vir dieselfde tydperk van 1991.

Besoekers uit lande anders as Afrika het gedurende die tydperk Januarie 1992 tot Maart 1992 met 17,3% toegeneem teenoor dieselfde tydperk van 1991. Gedurende Maart 1992 het die besoekers uit Oseanië, die Amerikas en Asië met onderskeidelik 11,7%, 7,6% en 7,3% toegeneem, terwyl besoekers uit Europa met 6,9% gedaal het teenoor Maart 1991.

Gedurende Maart 1992 het die Suid-Afrikaanse inwoners wat Oseanië, die Amerikas en Asië besoek het, met onderskeidelik 129,2%, 65,7% en 37,4% toegeneem teenoor Maart 1991.

  
 HEAD OF CENTRAL STATISTICAL SERVICE  
 HOOF SENTRALE STATISTIEKDIENS

ENQUIRIES:		NAVRAE:	
PRETORIA	Tel. (012) 310-8911 Private Bag X44, Pretoria, 0001 Fax: 3108500 3108501	PRETORIA	Tel. (012) 310-8911 Private Sak X44, Pretoria, 0001 Faks: 3108500 3108501
BLOEMFONTEIN	(051) 477767	KEMPTON PARK	(011) 3943420/1
DURBAN	(031) 3053904	KIMBERLEY	(0531) 33965
CAPE TOWN/KAAPSTAD	(021) 4612098	KLERKSDORP	(018) 4624008
		NELSPRUIT	(01311) 52455/6
		PIETERSBURG	(01521) 71609
		PORT ELIZABETH	(041) 523801/2

## EXPLANATORY NOTES

As from March 1970, travellers to and from Botswana, Lesotho and Swaziland (BLS countries) were included in tourist statistics for the first time. With effect from December 1980, the data on RSA, Botswana, Lesotho and Swaziland citizens (foreign visitors excluded) were not taken into account, since the collection of the basic data had been discontinued. However, as from October 1991 all travellers to and from Botswana, Lesotho and Swaziland are once again included in the tourism statistics. Data on RSA citizens visiting these countries are still excluded since the completion of the relevant source document is not required of them.

As from January 1992 the particulars of contract workers and border traffic concessions are included in the data and are shown separately in Table 1.1.1, while the detail by country of residence is furnished in Table 1.2.2.

Border traffic concession is granted to a person who crosses the border on a frequent basis. This concession is granted for a maximum period of six months after which it can be renewed if necessary.

As a result of the changed procedure in the handling of visitors from the BLS countries since October 1991, data in respect of foreign visitors is, from the the aforementioned month, no longer comparable with that of previous months. To achieve comparability it is necessary to omit the visitors from the BLS countries.

In comparing tourism information with that of previous periods from January 1992, it is necessary to omit the effect of the inclusion of contract workers and border control concessions (from all countries) on the number of foreign visitors. As from January 1992 the same applies to South African residents who depart as contract workers or with border traffic concessions.

The above-mentioned adjustments are taken into account in the analysis of the tourism data which appears in the "Summary".

## VERDUIDELIKENDE OPMERKINGS

Reisigers na en van Botswana, Lesotho en Swaziland (BLS-lande) is met ingang van Maart 1970 vir die eerste keer by statistieke van toeriste ingesluit. Met ingang van Desember 1980 is die gegewens ten opsigte van burgers van die RSA, Botswana, Lesotho en Swaziland (vreemde besoekers uitgesluit) buite rekening gelaat, aangesien die invordering van die basiese gegewens gestaak is. Met ingang van Oktober 1991 word alle reisigers van en na Botswana, Lesotho en Swaziland egter weer by die toerismestatistieke ingesluit. Gegewens oor RSA-burgers wat dié lande besoek, word steeds uitgesluit omdat die voltooiing van die betrokke brondokument nie van hulle verlang word nie.

Die besonderhede van kontrakwerkers en grensverkeervergunnings is vanaf Januarie 1992 by die gegewens ingesluit en word afsonderlik in Tabel 1.1.1 getoon, terwyl 'n uiteensetting volgens land van verblyf in Tabel 1.2.2 verstrek word.

Grensverkeervergunning word aan 'n persoon wat op 'n gereelde basis oor die grens beweeg toegestaan. Hierdie vergunning word vir 'n maksimum tydperk van ses maande toegestaan, waarna dit weer hernieu kan word indien nodig.

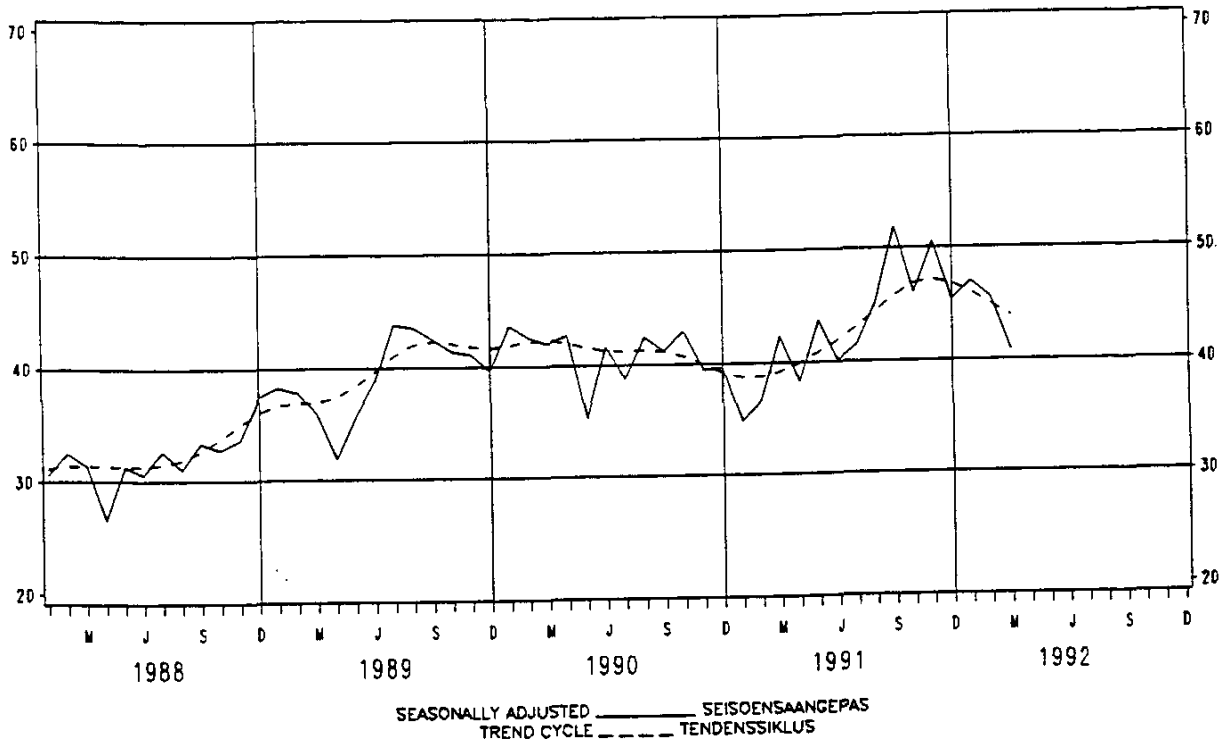
As gevolg van die gewysigde prosedure in die hantering van besoekers vanaf die BLS-lande sedert Oktober 1991 is die gegewens oor vreemde besoekers vanaf genoemde maand nie meer vergelykbaar met vorige maande nie. Om vergelykbaarheid daar te stel is dit nodig om die besoekers uit die BLS-lande buite rekening te laat.

In die vergelyking van toerismegegewens vanaf Januarie 1992, met dié van vorige tydperke is dit nodig om die effek wat die insluiting van kontrakwerkers en grensverkeervergunnings (vanaf alle lande) op die getal vreemde besoekers het, buite rekening te laat. Vanaf Januarie 1992 geld dieselfde ten opsigte van Suid-Afrikaanse inwoners wat as kontrakwerkers en met grensverkeervergunnings vertrek.

Bogenoemde aanpassings aan die toerismegegewens word in berekening gebring by die ontledings wat in die "Opsomming" verskyn.

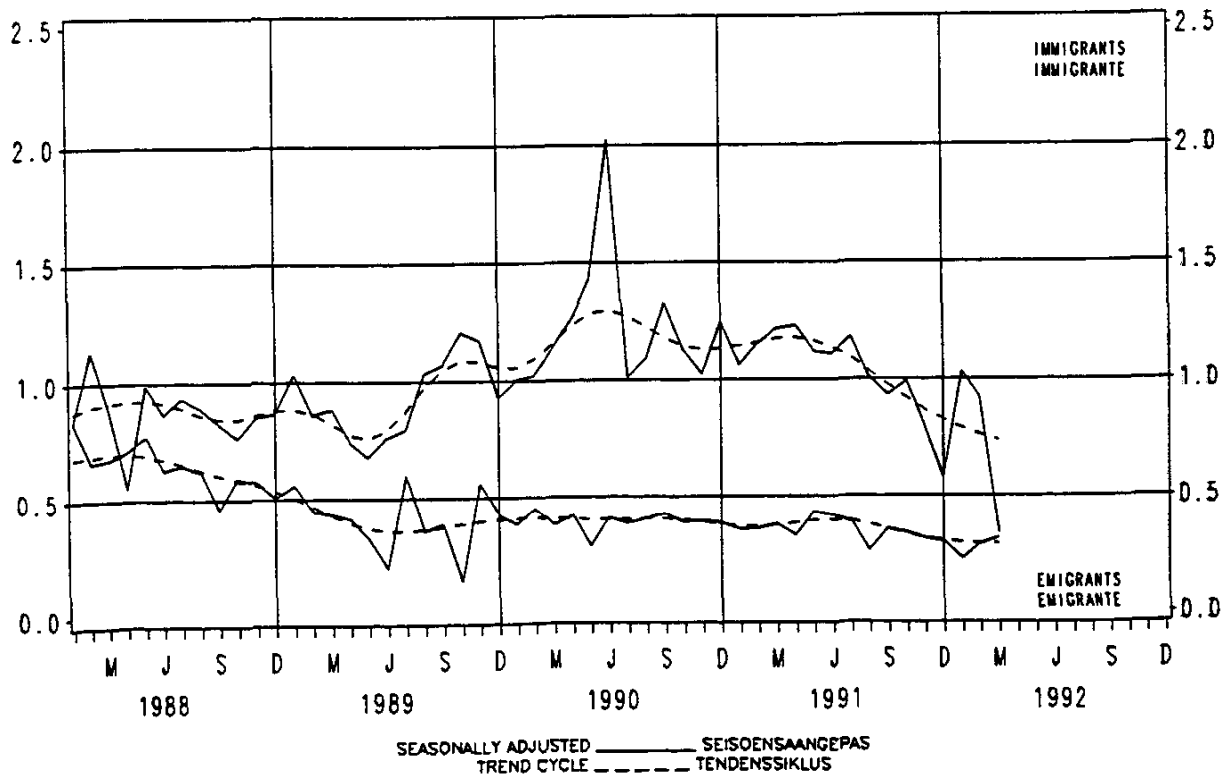
FOREIGN VISITORS : ARRIVALS  
EXCLUDING AFRICA  
THOUSAND

P0351  
VREEMDE BESOEKERS : AANKOMS  
UITGESONDERD AFRIKA  
DUISEND



IMMIGRANTS AND EMIGRANTS  
THOUSAND

IMMIGRANTE EN EMIGRANTE  
DUISEND



1. TOURISME 1/  
1.1 Aankoms en vertrek van vreemde besoekers  
en Suid-Afrikaanse inwoners  
1.1.1 Doel van besoek

Purpose of visit	March/Maart		Jan. - Mar./Mrt.		Year - Jaar		Doel van besoek
	1992	1991	1992	1991	1992	1991	
(a) ARRIVALS: GRAND TOTAL	283 623	149 124	912 937	431 857	2 375 408		(a) AANKOMS: GROOTTOTAAL
(1) Foreign visitors - Total	239 324	108 693	734 511	290 476	1 709 554		(1) Vreemde besoekers - Totaal
Actual data							Werklike Begewens
Seasonally adjusted data	234 326	106 243	729 289	289 430	1 709 554		Seisoensaangepaste Begewens
Business	48 764	20 369	135 289	53 430	318 034		Besigheid
Holiday	159 781	87 512	492 148	230 755	1 370 835		Vakansie
Study	1 289	812	6 249	6 291	20 685		Studie
Work	884	..	3 809	..	..		Werk
Contract workers	14 985	..	52 506	..	..		Kontraktwerkers
Border traffic concession	3 448	..	10 790	..	..		Grensverkeervergunning
Transit	10 175	..	31 720	..	..		Transito
(11) South African residents returning	44 299	40 431	178 428	141 381	665 854		(11) Terugkerende Suid-Afrikaanse inwoners
(b) DEPARTURES: GRAND TOTAL	287 626	151 001	875 181	421 071	2 389 761		(b) VERTREK: GROOTTOTAAL
(1) Foreign visitors - Total	239 179	105 324	737 853	306 399	1 712 677		(1) Vreemde besoekers - Totaal
(11) South African residents departing temporarily - Total	48 447	45 677	137 328	114 672	677 084		(11) Suid-Afrikaanse inwoners wat tydelik vertrek - Totaal
Business	16 346	13 230	44 360	36 711	179 899		Besigheid
Holiday	30 646	32 216	87 504	76 468	491 709		Vakansie
Study	323	231	1 853	1 493	5 476		Studie
Work	1 029	..	3 318	..	..		Werk
Contract workers	2	..	18	..	..		Kontraktwerkers
Border traffic concession	9	..	27	..	..		Grensverkeervergunning
Transit	92	..	248	..	..		Transito

1. TOURISME 1/  
1.1 Aankoms en vertrek van vreemde besoekers  
en Suid-Afrikaanse inwoners  
1.1.2 Wyse van reis

Arrivals and departures	Mode of travel - Wyse van reis						Aankoms en vertrek
	Total	Air-Lug	Rail-Spoor	Road-Pad	Sea-See	See-See	
(a) ARRIVALS: GRAND TOTAL	283 623	82 480	236	199 845	1	062	(a) AANKOMS: GROOTTOTAAL
(1) Foreign visitors	239 324	50 838	221	187 375		890	(1) Vreemde besoekers
(11) South African residents	44 299	31 642	15	12 470		172	(11) Suid-Afrikaanse inwoners
(b) DEPARTURES: GRAND TOTAL	287 626	91 889	435	194 193	1	109	(b) VERTREK: GROOTTOTAAL
(1) Foreign visitors	239 179	54 143	411	183 823		802	(1) Vreemde besoekers
(11) South African residents	48 447	37 746	24	10 370		307	(11) Suid-Afrikaanse inwoners

Not applicable/Nie van toepassing nie  
Please see explanatory notes / Kyk aanbevelings

1. TOURISME 1/  
1.2 Foreign visitors  
1.2.1 Arrivals by country of residence  
and mode of travel

1. TOERISME 1/  
1.2 Vreemde besoekers  
1.2.1 Aankoms volgens land van verblyf  
en wyse van reis

Country	Foreign visitors - Vreemde besoekers											
	March/Maart		Mode of travel - Wyse van reis						Jan. - Mar./Mrt.		Land	
	1991	1992	Air Lug	Rail Spoor	Road Pad	Sea See	1991	1992	1991	1992		
GRAND TOTAL	108 693	239 324	50 838	221	187 375	890	290 476	734 511	GROOTTOTAAL			
AFRICA: 1/ Botswana	59 790	192 194	11 995	189	179 975	35	157 342	578 342	AFRIKA: 1/ Botswana			
Egypt	8 847	18 907	1 108	..	17 798	..	17 627	55 906	Egipte			
Kenya	14	19	12	..	67	..	41	99	Kenia			
Lesotho	229	433	366	..	67	..	490	1 449	Lesotho			
Malawi	3 687	79 062	216	2	78 844	..	9 106	236 689	Malawi			
Mauritius	2 337	1 955	773	..	1 182	..	5 841	6 272	Mauritius			
Mozambique	575	508	474	..	34	..	1 524	1 719	Mozambique			
Namibia	2 839	6 784	1 712	..	5 068	4	8 674	24 143	Namibie			
Reunion	8 509	14 600	2 027	..	12 571	2	20 476	41 978	Reunion			
Seychelles	74	35	31	..	3	1	267	426	Seychelle			
Swaziland	22	29	28	..	1	..	74	105	Swaziland			
Zaire	6 616	39 010	390	..	38 620	..	17 247	114 908	Zaire			
Zambia	825	488	398	..	70	..	1 898	1 617	Zambia			
Zimbabwe	1 526	1 579	853	1	725	..	4 381	4 988	Zimbabwe			
Other	23 829	26 237	2 539	178	23 515	5	64 748	79 527	Ander			
	1 861	2 568	1 068	7	1 473	20	4 948	8 516				
ASIA:	4 611	4 948	3 884	4	797	263	12 400	17 090	ASIE:			
Cyprus	51	38	32	..	5	..	219	238	Siprus			
Hong Kong	243	271	233	..	31	7	704	1 263	Hongkong			
India	326	489	351	1	80	37	834	1 474	Indie			
Israel	1 312	837	708	1	127	109	3 422	2 943	Israel			
Japan	549	873	737	..	27	44	1 356	2 482	Japan			
Korea	97	119	71	..	44	4	257	313	Korea			
Pakistan	48	138	73	..	62	3	164	486	Pakistan			
Philippines	150	173	91	..	47	35	466	556	Filippyne			
Republic of China	1 453	1 146	974	..	151	21	4 056	5 030	Republiek van Sjina			
Singapore	75	182	172	..	6	4	209	345	Singapoer			
Other	307	702	442	2	217	41	713	1 960	Ander			
AMERICAS:	5 465	5 862	4 987	5	868	22	14 975	18 530	AMERIKAS:			
Argentina	156	79	72	..	77	..	428	643	Argentinië			
Brazil	230	243	226	..	16	..	847	793	Brasilië			
Canada	1 133	1 086	905	1	177	3	3 251	3 571	Kanada			
Chile	122	56	47	..	9	..	288	250	Chili			
Colombia	12	9	8	..	..	..	41	68	Kolumbia			
Mexico	18	23	21	..	2	..	34	46	Mexico			
Paraguay	17	13	13	..	..	..	67	55	Paraguay			
Peru	22	24	8	2	..	5	41	73	Peru			
Uruguay	30	15	9	..	6	..	61	73	Uruguay			
USA	3 682	4 207	3 603	1	594	9	9 777	12 565	USA			
Venezuela	15	15	15	..	..	..	46	51	Venezuela			
Other	28	112	60	1	48	3	94	342	Ander			

1/ Please see explanatory notes / Kyk eseblyf verduidelikende opmerkings

1. TOERISME  
 1.2 Vreemde bezoekers  
 1.2.1 Aankoms volgens land van verblijf  
 en wyse van reis (afgesluit)

1. TOURISM  
 1.2 Foreign visitors  
 1.2.1 Arrivals by country of residence  
 and mode of travel (concluded)

Country	Foreign visitors - Vreemde bezoekers										Land
	March/Maart		Mode of travel - Wyse van reis				Jan. - Mar./Mrt.				
	1991	1992	Air Lug	Rail Spoor	Road Pad	Sea See	1991	1992	1991	1992	
EUROPE:	36 976	34 408	28 469	17	5 377	545	100 766	115 309	EUROPA:		
Austria	964	939	817	..	122	..	2 860	3 403	Oostenryk		
Belgium	815	920	778	..	141	..	2 470	2 995	Belgie		
Bulgaria	68	164	112	..	51	1	165	448	Bulgarye		
Czechoslovakia	49	70	63	..	7	..	148	204	Tsjeggo-Slowakye		
Denmark	206	201	140	..	45	16	621	779	Denemarke		
Finland	88	312	257	..	55	..	319	880	Finland		
France	1 804	2 205	1 888	..	298	19	5 712	8 438	Frankryk		
Germany	9 738	7 441	5 969	1	1 382	89	24 276	24 685	Duitsland		
Greece	352	282	238	..	18	26	1 027	1 011	Griekeland		
Hungary	58	30	29	..	1	..	129	157	Hongarye		
Ireland	385	410	313	..	93	..	1 144	1 438	Ierland		
Italy	1 117	1 420	1 267	..	145	8	3 513	5 770	Italie		
Luxembourg	49	106	85	..	21	..	159	253	Luxemburg		
Netherlands	1 328	1 667	1 347	..	315	5	4 383	5 586	Nederland		
Norway	169	198	134	1	51	12	415	645	Noorwee		
Poland	354	186	163	..	9	14	771	580	Pole		
Portugal	639	363	314	..	41	8	1 706	1 422	Portugal		
Roumania	20	112	37	2	73	..	53	409	Roemenie		
Russia	104	185	156	..	21	..	167	425	Rusland		
Spain	418	286	233	..	19	34	1 188	1 259	Spanje		
Sweden	293	437	317	..	113	7	821	1 381	Swede		
Switzerland	1 781	1 993	1 684	2	307	..	5 286	6 459	Switserland		
UK	16 000	14 104	11 880	11	1 943	270	42 686	45 473	VK		
Yugoslavia	80	148	113	..	16	19	303	440	Joego-Slawie		
Other	97	229	135	..	90	4	444	768	Ander		
OCEANIA:	1 639	1 831	1 487	6	315	23	4 414	5 066	OSEANIË:		
Australia	1 364	1 519	1 288	4	207	20	3 672	4 220	Australië		
New Zealand	259	301	194	2	102	3	716	809	Nieu-Seeland		
Other	16	11	5	..	6	..	24	37	Ander		
UNSPECIFIED	212	61	16	..	43	2	579	174	ONGESPESIFISEERD		

1. TOERISME 1/  
 1.2 Vreemde bezoekers  
 1.2.2 Aankoms volgens land van verblijf  
 en doel van bezoek

1. TOURISM 1/  
 1.2 Foreign visitors  
 1.2.2 Arrivals by country of residence  
 and purpose of visit

Country	Foreign visitors - Vreemde bezoekers										GRAND TOTAAL
	March/Maart		Contract worker Kontrakwerker		Border traffic concession Grensverkeervergunning		All other Alle ander		Land		
	1991	1992	Mar 1992	Jan-Mar 1992	Mar 1992	Jan-Mar 1992	Mar 1992	Jan-Mar 1992	Mar 1992	Jan-Mar 1992	
GRAND TOTAL	108 693	239 324	14 965	52 506	3 446	10 790	220 913	671 215	GRAND TOTAAL		
AFRIKA:									AFRIKA:		
Botswana	59 790	192 194	14 953	52 435	3 381	10 529	173 860	515 378	Botswana		
Egipte	6 847	18 907	1 434	3 538	17	137	17 456	52 231	Egipte		
Kenya	14	19	..	..	..	..	433	1 449	Kenya		
Lesotho	229	433	..	..	..	..	67 302	195 684	Lesotho		
Malawi	3 687	79 062	8 549	31 105	3 211	9 900	1 954	6 267	Malawi		
Mauritius	2 337	1 955	..	2	1	3	508	1 719	Mauritius		
Mozambique	575	508	..	12 512	..	..	3 254	11 623	Mozambique		
Namibia	2 839	6 784	3 526	7	4	146	14 525	41 825	Namibia		
Reunion	8 509	14 600	2	..	73	..	35	426	Reunion		
Seychelles	22	35	..	..	..	..	29	105	Seychelles		
Swaziland	6 616	39 010	1 440	5 205	50	255	37 520	109 448	Swaziland		
Zaire	825	468	1	1	..	4	467	1 612	Zaire		
Zambia	1 526	1 579	..	..	..	..	1 579	4 988	Zambia		
Zimbabwe	23 829	26 237	..	8	3	17	26 234	79 502	Zimbabwe		
Other	1 861	2 568	1	57	22	59	2 545	8 400	Ander		
ASIA:									ASIE:		
Cyprus	4 611	4 948	..	7	17	61	4 931	17 022	Cyperus		
Hong Kong	51	38	..	..	..	..	38	238	Hongkong		
India	243	271	..	..	4	6	267	1 257	Indie		
Israel	326	469	..	..	..	..	469	1 473	Israel		
Japan	1 312	837	..	..	2	7	835	2 936	Japan		
Korea	549	873	..	3	..	..	873	2 478	Korea		
Pakistan	97	119	..	..	..	..	119	313	Pakistan		
Philippines	48	138	..	..	..	..	138	486	Filippyne		
Rep. of China	150	173	..	..	..	..	173	555	Rep. van Sjina		
Singapore	1 453	1 146	..	..	5	21	1 141	5 009	Singapoer		
Other	75	182	..	1	..	..	182	344	Ander		
AMERICAS:									AMERIKAS:		
Argentina	5 465	5 882	4	10	6	25	5 872	18 495	Argentinië		
Brazil	156	79	..	..	..	..	79	643	Brasilië		
Canada	230	243	..	1	..	..	243	792	Kanada		
Chili	1 133	1 086	..	..	..	..	1 086	3 569	Chili		
Columbia	122	56	..	..	1	4	55	246	Kolumbia		
Mexico	12	9	..	..	..	..	9	68	Mexico		
Paraguay	18	23	..	..	..	..	23	46	Paraguay		
Peru	17	13	..	..	..	..	13	55	Peru		
Uruguay	22	24	..	..	..	..	24	72	Uruguay		
USA	30	15	..	..	1	2	14	71	USA		
Venezuela	3 682	4 207	..	2	4	13	4 203	12 550	Venezuela		
Other	15	15	..	..	..	..	15	51	Ander		
	28	112	4	6	..	4	108	332			



1. TOERISME 1/  
 1.2 Vreemde bezoekers  
 1.2.2 Aankoms volgens land van verblyf  
 en doel van besoek (afgesluit)

1. TOURISM 1/  
 1.2 Foreign visitors  
 1.2.2 Arrivals by country of residence  
 and purpose of visit (concluded)

Country	Foreign visitors - Vreemde bezoekers									
	March/Maart		Contract worker Kontraktwerker		Border traffic concession Grensverkeervergunning		All other Alle ander		Land	
	1991	1992	Jan-Mar 1992	Jan-Mar 1992	Jan 1992	Jan-Mar 1992	Jan 1992	Jan-Mar 1992	Jan 1992	Jan-Mar 1992
EUROPE:	36 976	34 408	8	46	36	152	34	364	115	111
Austria	964	939	..	1	2	6	3	937	3	396
Belgium	815	920	..	..	..	1	2	920	2	894
Bulgaria	68	164	..	..	..	..	..	164	..	448
Czechoslovakia	49	70	..	..	..	..	..	70	..	204
Denmark	206	201	..	..	..	..	..	201	..	778
Finland	88	312	..	..	..	..	..	312	..	877
France	1 804	2 205	..	4	4	8	2	2 200	8	426
Germany	9 738	7 441	1	3	4	46	7	7 436	24	636
Greece	352	282	..	1	..	..	..	282	1	009
Hungary	58	30	..	..	..	..	..	30	..	157
Ireland	385	410	1	1	8	..	..	401	1	430
Italy	1 117	1 420	1	2	..	..	..	1 419	5	768
Luxembourg	1 49	1 06	..	3	1	..	..	1 05	..	249
Netherlands	1 328	1 667	..	2	..	..	..	1 667	5	584
Norway	169	188	2	3	..	..	..	186	..	642
Poland	354	186	..	3	..	..	..	186	..	579
Portugal	639	363	..	..	2	3	..	361	1	416
Romania	20	112	..	..	..	..	..	112	..	408
Russia	104	185	..	1	3	19	..	182	405	405
Spain	418	286	..	..	..	4	..	286	1	255
Sweden	293	437	..	..	..	3	..	437	1	376
Switzerland	1 781	1 993	..	2	..	4	..	1 993	6	454
UK	16 000	14 104	1	11	8	38	14	14 095	45	424
Yugoslavia	80	148	..	..	2	3	..	146	..	437
Other	97	229	1	5	2	4	..	226	..	759
OCEANIA:	1 639	1 831	..	7	6	20	..	1 825	5	039
Australia	1 364	1 519	..	5	1	1	..	1 518	4	214
New Zealand	259	301	..	2	1	14	..	300	..	793
Other	16	11	..	..	4	5	..	7	..	32
UNSPECIFIED	212	61	..	1	..	3	..	61	170	ONGESPESIFISEERD

1. TOURISM 1/  
 1.3 South African residents  
 1.3.1 Departures by country of destination and mode of travel

1. TOERISME 1/  
 1.3 Suid-Afrikaanse inwoners  
 1.3.1 Vertrek volgens land van bestemming en wyse van reis

Country	South African residents - Suid-Afrikaanse inwoners										
	March/Maart		Mode of travel - Wyse van reis				Jan. - Mar./Mrt.				Land
	1991	1992	Air Lug	Rail Spoor	Road Pad	Sea See	1991	1992	1991	1992	
GRAND TOTAL	45 677	48 447	37 746	24	10 370	307	114 672	137 328	GROOTTOTAAL		
AFRIKA: 1/ Botswana	26 115	26 429	16 072	24	10 288	45	66 129	79 171	AFRIKA: 1/ Botswana		
Egypt	3 656	4 044	1 985	..	2 059	..	9 004	10 998	Egipte		
Kenya	3	36	36	..	..	..	11	111	Kenia		
Lesotho	185	792	792	..	..	..	378	1 819	Lesotho		
Malawi	956	1 943	1 29	..	1 814	..	2 687	5 926	Malawi		
Mauritius	681	776	754	..	22	..	1 807	1 990	Mauritius		
Mozambique	3 276	3 241	3 241	..	..	..	8 946	8 718	Mosambiek		
Namibia	1 403	2 163	1 331	..	820	12	3 655	7 199	Namibie		
Reunion	2 935	3 330	2 698	..	615	17	7 400	8 897	Reunio		
Seychelles	32	4	4	..	..	..	73	63	Seychelle		
Swaziland	1 298	489	489	..	..	..	2 988	1 075	Swaziland		
Zaire	4 625	3 659	568	..	3 093	..	10 449	10 534	Zaire		
Zambia	152	71	69	..	2	..	485	254	Zambia		
Zimbabwe	504	605	581	..	24	..	1 342	1 511	Zimbabwe		
Other	5 490	4 466	2 623	23	1 820	..	15 460	17 313	Ander		
	979	810	774	1	19	16	1 444	2 763			
ASIA:	3 646	5 009	5 005	..	3	1	6 918	12 873	ASIE:		
Cyprus	63	95	95	..	..	..	120	211	Ciprus		
Hong Kong	692	899	898	..	..	1	1 230	2 274	Hongkong		
India	287	399	399	..	..	..	863	1 236	Indie		
Israel	759	1 117	1 115	..	2	..	1 398	2 982	Israel		
Japan	80	73	73	..	..	..	189	178	Japan		
Korea	6	14	14	..	..	..	15	27	Korea		
Pakistan	7	12	12	..	..	..	26	77	Pakistan		
Philippines	1	..	..	..	..	..	4	8	Filippyne		
Republic of China	635	487	486	..	1	..	1 715	1 478	Republiek van Sjina		
Singapore	136	262	262	..	..	..	285	502	Singapoer		
Other	1 000	1 651	1 651	..	..	..	1 073	3 800	Ander		
AMERICAS:	1 509	2 501	2 488	..	6	7	4 126	6 784	AMERIKAS:		
Argentina	10	54	54	..	..	..	60	92	Argentinië		
Brazil	461	380	376	..	..	4	1 074	987	Brasilië		
Canada	106	138	138	..	..	..	305	475	Kanada		
Chili	15	35	35	..	..	..	52	81	Chili		
Columbia	..	1	1	..	..	..	4	3	Kolumbia		
Mexico	..	5	5	..	..	..	7	11	Meksiko		
Paraguay	5	14	14	..	..	..	14	20	Paraguay		
Peru	5	10	9	..	..	1	7	18	Peru		
Venezuela	..	2	2	..	..	..	1	11	Venezuela		
USA	900	1 643	1 638	..	3	2	2 594	5 030	USA		
Other	3	19	16	..	3	..	8	56	Ander		

If please see explanatory notes / Kyk asseblief verduidelikende opmerkings

1. TOERISME  
 1.3 Suid-Afrikaanse inwoners  
 1.3.1 Vertrek volgens land van bestemming  
 en wyse van reis (afgesluit)

1. TOURISM  
 1.3 South African residents  
 1.3.1 Departures by country of destination  
 and mode of travel (concluded)

Country	South African residents - Suid-Afrikaanse inwoners										
	March/Maart		Mode of travel - Wyse van reis				Jan. - Mar./Mrt.		Land		
	1991	1992	Air Lug	Rail Spoor	Road Pad	Sea See	1991	1992			
EUROPE:	13 824	13 088	12 914	..	60	124	35	419	34	514	EUROPA:
Austria	226	215	213	..	2	..	..	589	..	935	Oostenryk
Belgium	438	408	408	..	..	..	1	134	..	925	Belgie
Bulgaria	9	178	177	..	1	..	..	17	..	226	Bulgarye
Czechoslovakia	6	18	18	..	..	..	..	13	..	35	Tsjeego-Slowakye
France	838	738	734	..	4	..	1	815	1	591	Frankryk
Germany	2 003	1 884	1 876	..	8	..	4	977	4	790	Duitsland
Greece	479	372	372	..	..	..	..	907	..	894	Griekeland
Hungary	3	11	11	..	..	..	..	16	..	46	Hongarye
Italy	671	570	568	..	2	..	1	513	1	464	Italië
Luxembourg	389	189	189	..	..	..	1	141	..	725	Luxemburg
Netherlands	525	778	775	..	2	1	1	335	1	883	Nederland
Poland	37	9	9	..	..	..	..	78	..	88	Pole
Portugal	1 348	1 285	1 274	..	5	6	3	112	3	269	Portugal
Romania	..	33	33	..	..	..	..	..	..	42	Roemenie
Russia	2	10	10	..	..	..	..	5	..	39	Rusland
Spain	77	67	67	..	..	..	..	148	..	183	Spanje
Switzerland	891	938	936	..	2	..	2	483	2	249	Switserland
UK	5 798	5 268	5 118	..	33	117	15	881	14	716	VK
Yugoslavia	18	8	6	..	..	..	..	42	..	20	Joego-Slawie
Other	66	111	110	..	1	..	..	213	..	394	Ander
OCEANIA:	452	1 036	1 030	..	6	..	..	1 369	2	678	OSEANIE:
Australia	396	989	985	..	4	..	..	1 212	2	505	Australië
New Zealand	56	43	43	..	..	..	..	156	..	159	Nieu-Seeland
Other	..	4	2	..	2	..	..	1	..	12	Ander
UNSPECIFIED	131	374	237	..	7	130	..	711	1	310	ONGESPESIFISEERD

2. MIGRATION  
 2.1 Immigrants and emigrants  
 2.1.1 Summary table

Immigrants and emigrants	March/Maart		Jan. - Mar./Mrt.		Year - Jaar	
	1992	1991	1992	1991	1992	1991
(a) IMMIGRANTS: GRAND TOTAL	351	1 262	2 172	3 342	12 379	
· Actual data	338	1 217	..	..	..	
· Seasonally adjusted data	160	553	866	1 149	4 202	
(1) Persons who arrived as approved immigrants	191	709	1 306	2 193	8 177	
(11) Persons who after arrival as visitors were approved as immigrants						
(b) EMIGRANTS	330	395	852	1 135	4 256	
· Actual data	318	381	..	..	..	
· Seasonally adjusted data	+21	+867	+1 320	+2 207	+8 123	
(c) NET GAIN/LOSS						

2. MIGRATION  
 2.1 Immigrants and emigrants  
 2.1.2 Mode of travel

Immigrants and emigrants	Mode of travel - Wyse van reis					
	Total	Air-Lug	Rail-Spoor	Road-Pad	Sea-See	March/Maart 1992
(a) Immigrants 1/	180	156	..	3	1	
(b) Emigrants	330	314	..	8	8	
.. Not applicable/Nie van toepassing nie						
1/ persons who arrived as approved immigrants/Persons wat as goedgekeurde immigrante aangekom het.						

2. MIGRATION  
 2.2 Migrante volgens beroepe  
 2.2.1 Immigrante

Occupations	March/Maart		Jan. - Mar./Mrt.		Year - Jaar		Beroepe
	1992	1991	1992	1991	1991	1991	
GRAND TOTAL	351	1 262	2 172	3 342	12 379		GROOTOTAAL
TOTAL - ECONOMICALLY ACTIVE	192	619	1 084	1 619	6 040		TOTAAL - EKONOMIES BEDRYWIG
Professional, semi-professional and technical occupations - Total	73	169	381	457	1 834		Professionele, semi-professionele en tegniese beroepe - Totaal
Engineers and related technologists	22	48	96	138	498		Ingenieurs- en verwante tegnoloe
Industrial/Production	..	..	1	9	8		Bedryf/Produkse
Chemical	..	..	3	9	14		Chemies
Electrical and related	7	14	26	37	118		Elektries en verwant
Agricultural	3	..	3	..	1		Landbou
Mechanical	2	..	16	..	57		Meganies/Werktuigkundig
Metallurgical	..	..	2	3	7		Metallurgies
Mining	2	..	20	11	60		Mynbou
Civil and related	..	..	..	8	51		Siviel en verwant
Engineers n.e.c.	8	21	25	55	182		Ingenieurs n.e.g.
Medical practitioners	12	15	69	37	218		Mediese praktisyne
Medical specialists	..	..	4	2	11		Mediese spesialis
Dental professions	..	..	7	..	14		Tandheelkundige beroepe
Education and related occupations	11	14	48	42	207		Onderwyse- en verwante beroepe
Accountant and related accounting occupations	4	12	14	30	105		Rekenmeester- en verwante rekeningkundige beroepe
Other	24	80	143	208	781		Ander
Managerial, executive and administrative occupations	26	76	134	216	782		Bestuurs-, uitvoerende en administratiewe beroepe
Clerical and sales occupations	46	168	311	415	1 573		Klerklike en verkoopsberoepe
Transport, delivery and communications occupations	5	15	15	42	84		Vervoer-, aflewering- en kommunikasieberoepe
Service occupations	10	21	57	62	246		Diensberoepe
Farming and related occupations	1	4	5	18	67		Boerdery- en verwante beroepe
Artisans, apprentice and related occupations	18	99	109	244	787		Ambagsman-, vakleerling- en verwante beroepe
Production foreman and supervisor, miner and quarry worker, operator, production and related worker	6	23	30	62	218		Producelevoorman en -toesighouer, myn- en steengroefwerker, operateur, produkteur- en verwante werker
Occupation unspecified and n.e.c.	7	44	42	103	449		Beroep ongespesifiseerd en n.e.g.
TOTAL - NOT ECONOMICALLY ACTIVE	159	643	1 088	1 723	6 339		TOTAAL - NIE-EKONOMIES BEDRYWIG
House-keeping	95	247	472	637	2 508		Tuisteskepper
Child - not scholar	20	129	124	310	1 007		Kind - nie-skooler
Scholar/Student	44	213	409	594	2 192		Skooler/Student
Labour disabled	..	..	..	63	58		Arbeidsongeskikte
Pensioner	..	..	..	127	559		Pensjonaris
Not economically active n.e.c.	..	2	1	2	15		Nie-ekonomies bedrywig n.e.g.

2. MIGRASIE  
2.2 Migrants volgens beroepe  
2.2.2 Emigrante

2. MIGRATION  
2.2 Migrants by occupations  
2.2.2 Emigrants

Occupations	March/Maart		Jan. - Mer./Mrt.		Year - Jaar		Beroepe
	1992	1991	1992	1991	1992	1991	
GRAND TOTAL	330	395	852	1 135	4 256		GROOTOTAAL
TOTAL - ECONOMICALLY ACTIVE	157	161	445	468	2 008		TOTAAL - EKONOMIES BEDRYWIG
Professional, semi-professional and technical occupations - Total	70	69	195	178	803		Professionele, semi-professionele en tegniese beroepe - Totaal
Engineers and related technologists	21	31	52	55	210		Ingenieurs- en verwante tegnoloe
Industrial/Production	..	..	..	..	..		Bedryf/Produksie
Chemical	..	..	..	..	..		Chemies
Electrical and related	4	1	7	5	34		Elektries en verwant
Agricultural	..	..	..	..	..		Landbou
Mechanical	..	3	3	5	11		Meganies/Werktuigkundig
Metallurgical	..	1	..	1	1		Metallurgies
Mining	13	1	26	1	28		Mynbou
Civil and related	..	15	14	21	37		Siviel en verwant
Engineers n.e.c.	4	9	14	20	95		Ingenieurs n.e.g.
Medical practitioner	2	..	7	2	21		Mediese praktisyen
Medical specialists	..	..	..	1	2		Mediese spesialis
Education and related occupations	9	4	35	21	141		Tandheelkundige beroepe
Accountant and related accounting occupations	8	3	24	18	70		Onderwys- en verwante beroepe
Other	30	30	76	80	355		Rekenmeester- en verwante rekeningkundige beroepe
Managerial, executive and administrative occupations	22	9	49	55	221		Ander
Clerical and sales occupations	37	50	117	131	531		Bestuurs-, uitvoerende en administratiewe beroepe
Transport, delivery and communications occupations	..	1	2	3	9		Klerklike en verkoepsberoepe
Service occupations	3	5	9	10	55		Vervoer-, aflewering- en kommunikasieberoepe
Farming and related occupations	..	..	4	1	8		Diensberoepe
Artisans, apprentice and related occupations	19	20	52	62	281		Boerdery- en verwante beroepe
Production foreman and supervisor, miner and quarry worker, operator, production and related worker	3	3	8	12	55		Ambagsman-, vakleerling- en verwante beroepe
Occupation unspecified and n.e.c.	3	4	9	16	45		Produksievoorman en -toesighouer, myn- en steengroefwerker, operateur, produksie- en verwante werker
TOTAL - NOT ECONOMICALLY ACTIVE	173	234	407	667	2 248		Beroep ongespesifiseerd en n.e.g.
House-keeping	69	70	174	205	1 034		TOTAAL - NIE-EKONOMIES BEDRYWIG
Child - not scholar	13	91	22	221	316		Tuissteskapper
Scholar/Student	53	47	139	171	549		Kind - nie-skooller
Labour disabled	..	..	..	..	5		Skooller/Student
Pensioner	38	28	71	70	344		Arbeidsongeskikte
Not economically active n.e.g.	..	..	..	..	..		Pensionaris
	..	..	..	..	..		Nie-ekonomies bedrywig n.e.g.

2. MIGRATION  
 2.3 Immigrants by country of previous permanent residence and emigrants by country of destination and citizenship  
 2.3 Immigrante volgens land van vorige permanente verblyf en emigrante volgens land van bestemming en burgerskap

Country	Migration - Migrasie				Land
	Immigrants Immigrante		Emigrants Emigrante		
	Mar./Mrt. 1991	Mar./Mrt. 1992	Mar./Mrt. 1991	Mar./Mrt. 1992	
	330	135	330	135	
GRAND TOTAL	351	330	330	135	852
AFRICA:					
Botswana	57	14	32	184	366
Kenya	3	4	..	..	..
Lesotho	1	..	..	..	..
Madagascar	12	..	..	..	..
Malawi	4	..	..	..	..
Mauritius	4	..	..	..	..
Mozambique	3	..	..	..	..
Namibia	2	..	..	..	..
RSA	..	..	..	..	..
Swaziland	6	..	..	..	..
Zaire	1	..	..	..	..
Zambia	3	..	..	..	..
Zimbabwe	11	..	..	..	..
Other	6	..	..	..	..
ASIA:					
Cyprus	97	10	19	..	7
Hong Kong	..	..	..	..	..
India	23	..	..	..	..
Israel	9	..	..	..	..
Japan	19	..	..	..	..
Korea	6	..	..	..	..
Pakistan	..	..	..	..	..
Republic of China	..	..	..	..	..
Turkey	3	..	..	..	..
Other	6	..	..	..	..
AMERICAS:					
Argentina	17	58	135	2	12
Brazil	..	..	..	..	..
Canada	6	..	..	..	..
Chile	..	..	..	..	..
Colombia	..	..	..	..	..
Mexico	..	..	..	..	..
Paraguay	..	..	..	..	..
Peru	..	..	..	..	..
Uruguay	..	..	..	..	..
Venezuela	..	..	..	..	..
USA	11	..	..	..	..
Other	9	..	..	..	..

2. MIGRATION  
 2.3 Immigrants by country of previous permanent residence and emigrants by country of destination and citizenship (concluded)

2. MIGRASIE

2.3 Immigrante volgens land van vorige permanente verblijf en emigrante volgens land van bestemming en burgerskap (afgesluit)

Country	Migration - Migrasie										Land
	Immigrants Immigrante					Emigrants Emigrante					
	1992		1991		1990	1992		1991		1990	
EUROPE:	174	1	480	899	165	580	429	137	534	384	EUROPA:
Austria	1	25	11	3	3	3	3	4	3	3	Oostenryk
Belgium	1	28	10	4	5	5	12	4	5	10	Belgie
Bulgaria	7	13	52	..	..	..	..	..	..	..	Bulgarye
Czechoslovakia	2	21	21	..	..	..	..	..	..	..	Tsjeogo-Slowakye
Denmark	..	5	..	..	..	..	..	..	..	..	Denemarke
Finland	..	..	..	..	..	..	..	..	..	..	Finland
France	4	26	16	1	12	12	2	1	5	5	Frankryk
Germany	12	184	94	18	37	37	27	17	29	24	Duitsland
Greece	..	26	7	..	..	..	5	..	..	4	Griekeland
Hungary	..	7	6	..	..	..	..	..	..	..	Hongarye
Ireland	3	31	9	8	3	3	18	7	9	22	Ierland
Italy	5	17	21	..	6	6	4	..	12	6	Italie
Luxembourg	..	..	..	..	..	..	..	..	..	..	Luxemburg
Netherlands	3	32	21	8	27	27	14	8	29	14	Nederland
Norway	1	3	4	..	..	..	..	..	..	..	Noorwee
Poland	7	108	80	..	..	..	..	..	..	..	Pole
Portugal	22	189	106	5	10	10	5	..	14	..	Portugal
Spain	..	6	6	2	2	2	7	..	..	..	Spanje
Sweden	..	1	1	..	..	..	..	..	..	..	Swede
Switzerland	6	17	16	7	7	7	13	5	4	9	Switserland
UK	77	706	330	108	448	448	314	92	420	283	VK
Yugoslavia	14	27	42	..	..	..	3	..	..	..	Joego-Slawie
Other	9	8	52	..	10	10	..	..	..	..	Ander
OCEANIA:	6	59	23	82	368	368	236	7	21	57	OSEANIE:
Australia	4	43	16	80	359	359	227	6	19	54	Australie
New Zealand	2	16	6	2	9	9	9	1	2	3	Nieu-Seeland
Other	..	..	1	..	..	..	..	..	..	..	Ander
UNSPECIFIED	..	..	..	1	..	..	1	..	..	..	ONGESPESIFISEERD