


SENTRALE STATISTIEKDIENS  
CENTRAL STATISTICAL SERVICE  
1992-10-16  
BIBLIOTEK/LIBRARY  
PRETORIA 0001



REPUBLIEK VAN SUID-AFRIKA  
REPUBLIC OF SOUTH AFRICA



SENTRALE  
STATISTIEKDIENS  
CENTRAL  
STATISTICAL SERVICE

**STATISTICAL NEWS RELEASE  
STATISTIESE NUUSBERIG**

P0351

**TOURISM AND MIGRATION: JUNE 1992**

**TOERISME EN MIGRASIE: JUNIE 1992**

**15 OCTOBER/OKTOBER 1992**

**NOTE**

The information pertaining to Namibian ports contained in this news release, is provisional and subject to revision.

**SUMMARY**

The net result of immigration and emigration shows a gain of 1 689 persons for the period January 1992 to June 1992 compared with a gain of 4 120 persons for the same period of 1991.

Visitors from countries other than Africa increased during the period January 1992 to June 1992 by 16,2% compared with the same period of 1991. During June 1992 the visitors from Oceania, the Americas and Asia increased by 23,8%, 23,2% and 12,1% respectively compared with June 1991.

**AANTEKENING**

Die inligting met betrekking tot Namibiese poorte wat in hierdie nuusberig vervat is, is voorlopig en aan hersiening onderworpe.

**OPSOMMING**

Die netto resultaat van immigrasie en emigrasie toon 'n wins van 1 689 persone vir die tydperk Januarie 1992 tot Junie 1992, teenoor 'n wins van 4 120 persone vir dieselfde tydperk van 1991.

Besoekers uit lande anders as Afrika het gedurende die tydperk Januarie 1992 tot Junie 1992 met 16,2% toegeneem teenoor dieselfde tydperk van 1991. Gedurende Junie 1992 het die besoekers uit Oseanië, die Amerikas en Asië met onderskeidelik 23,8%, 23,2% en 12,1% toegeneem teenoor Junie 1991.

*Shallenge*  
 HEAD: CENTRAL STATISTICAL SERVICE  
 HOOF: SENTRALE STATISTIEKDIENS

**ENQUIRIES:**

PRETORIA Tel. (012) 310-8911  
 Private Bag X44, Pretoria, 0001  
 Fax: 3108500 3108501

BLOEMFONTEIN (051) 477767  
 DURBAN (031) 3053904  
 CAPE TOWN/KAAPSTAD (021) 4612098

KEMPTON PARK (011) 3943420/1  
 KIMBERLEY (0531) 33965  
 KLERKSDORP (018) 4624008

**NAVRAE:**

PRETORIA Tel. (012) 310-8911  
 Private Sak X44, Pretoria, 0001  
 Faks: 3108500 3108501

NELSPRUIT (01311) 52455/6  
 PIETERSBURG (01521) 71609  
 PORT ELIZABETH (041) 523801/2

## EXPLANATORY NOTES

As from March 1970, travellers to and from Botswana, Lesotho and Swaziland (BLS countries) were included in tourist statistics for the first time. With effect from December 1980, the data on RSA, Botswana, Lesotho and Swaziland citizens (foreign visitors excluded) were not taken into account, since the collection of the basic data had been discontinued. However, as from October 1991 all travellers to and from Botswana, Lesotho and Swaziland are once again included in the tourism statistics. Data on RSA citizens visiting these countries are still excluded since the completion of the relevant source document is not required of them.

As from January 1992 the particulars of contract workers and border traffic concessions are included in the data and are shown separately in Table 1.1.1, while the detail by country of residence is furnished in Table 1.2.2.

Border traffic concession is granted to a person who crosses the border on a frequent basis. This concession is granted for a maximum period of six months after which it can be renewed if necessary.

As a result of the changed procedure in the handling of visitors from the BLS countries since October 1991, data in respect of foreign visitors is, from the the aforementioned month, no longer comparable with that of previous months. To achieve comparability it is necessary to omit the visitors from the BLS countries.

In comparing tourism information with that of previous periods from January 1992, it is necessary to omit the effect of the inclusion of contract workers and border control concessions (from all countries) on the number of foreign visitors. As from January 1992 the same applies to South African residents who depart as contract workers or with border traffic concessions.

The above-mentioned adjustments are taken into account in the analysis of the tourism data which appears in the "Summary".

## VERDUIDELIKENDE OPMERKINGS

Reisigers na en van Botswana, Lesotho en Swaziland (BLS-lande) is met ingang van Maart 1970 vir die eerste keer by statistieke van toeriste ingesluit. Met ingang van Desember 1980 is die gegewens ten opsigte van burgers van die RSA, Botswana, Lesotho en Swaziland (vreemde besoekers uitgesluit) buite rekening gelaat, aangesien die invordering van die basiese gegewens gestaak is. Met ingang van Oktober 1991 word alle reisigers van en na Botswana, Lesotho en Swaziland egter weer by die toerismestatistieke ingesluit. Gegewens oor RSA-burgers wat dié lande besoek, word steeds uitgesluit omdat die voltooiing van die betrokke brondokument nie van hulle verlang word nie.

Die besonderhede van kontrakwerkers en grensverkeervergunnings is vanaf Januarie 1992 by die gegewens ingesluit en word afsonderlik in Tabel 1.1.1 getoon, terwyl 'n uiteensetting volgens land van verblyf in Tabel 1.2.2 verstrekk word.

Grensverkeervergunning word aan 'n persoon wat op 'n gereelde basis oor die grens beweeg toegestaan. Hierdie vergunning word vir 'n maksimum tydperk van ses maande toegestaan, waarna dit weer hernieu kan word indien nodig.

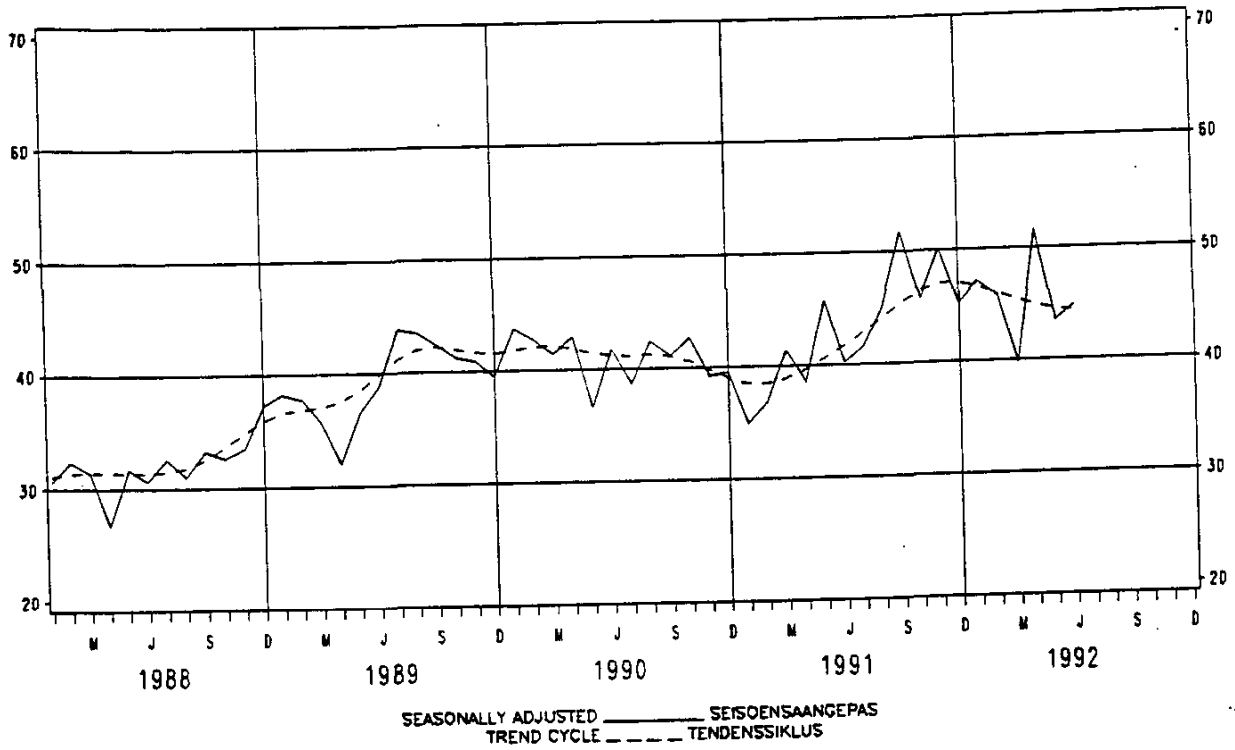
As gevolg van die gewysigde prosedure in die hantering van besoekers vanaf die BLS-lande sedert Oktober 1991 is die gegewens oor vreemde besoekers vanaf genoemde maand nie meer vergelykbaar met vorige maande nie. Om vergelykbaarheid daar te stel is dit nodig om die besoekers uit die BLS-lande buite rekening te laat.

In die vergelyking van toerismegegewens vanaf Januarie 1992, met dié van vorige tydperke is dit nodig om die effek wat die insluiting van kontrakwerkers en grensverkeervergunnings (vanaf alle lande) op die getal vreemde besoekers het, buite rekening te laat. Vanaf Januarie 1992 geld dieselfde ten opsigte van Suid-Afrikaanse inwoners wat as kontrakwerkers en met grensverkeervergunnings vertrek.

Bogenoemde aanpassings aan die toerismegegewens word in berekening gebring by die ontledings wat in die "Opsomming" verskyn.

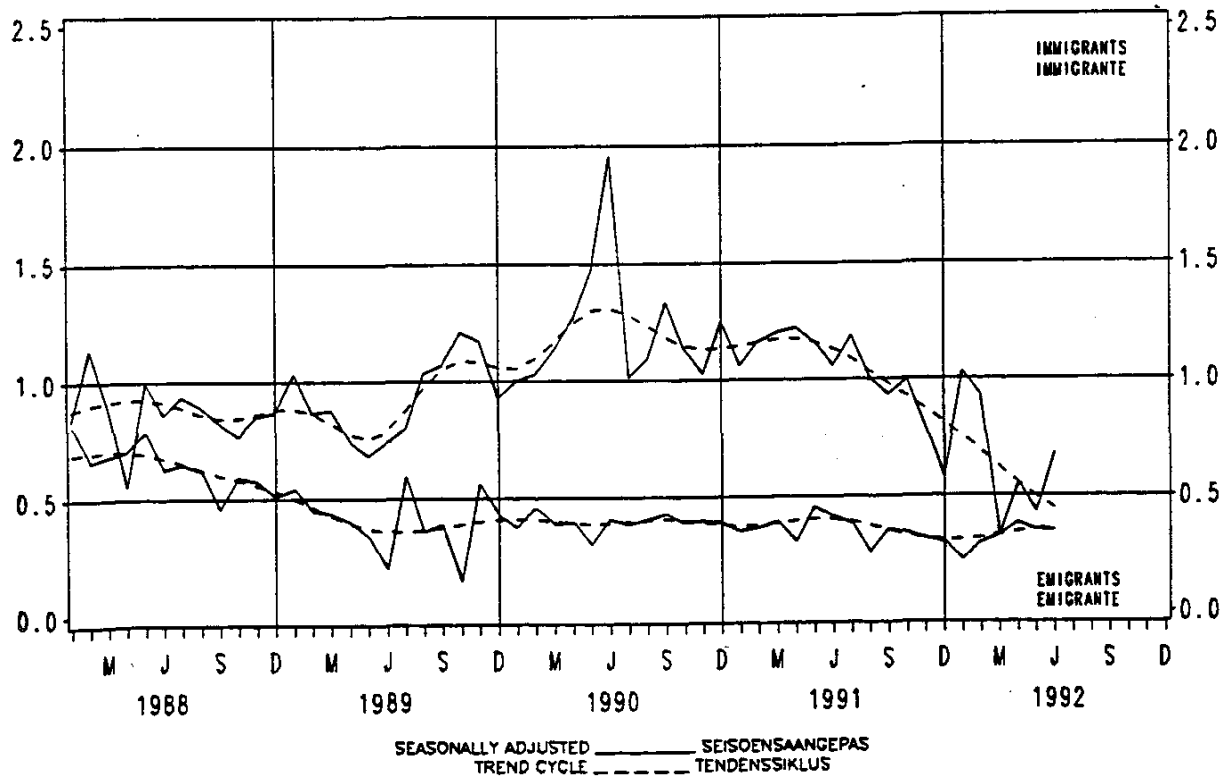
FOREIGN VISITORS : ARRIVALS  
EXCLUDING AFRICA  
THOUSAND

VREEMDE BESOEKERS : AANKOMS  
UITGESONDERD AFRIKA  
DUISEND



IMMIGRANTS AND EMIGRANTS  
THOUSAND

IMMIGRANTE EN EMIGRANTE  
DUISEND



1. TOURISME 1/  
1.1 Aankoms en vertrek van vreemde besoekers en Suid-Afrikaanse inwoners  
1.1.1 Doel van besoek

Doel van besoek	1991		1992		1991		1992	
	June/June	July/Julie	June/June	July/Julie	Jan.	Jun.	Jan.	Jun.
(a) ARRIVALS: GRAND TOTAL	222 983	130 436	1 650 922	831 835	2 375 408			
(i) Foreign visitors	168 979	76 543	1 306 339	555 597	1 709 554			
(ii) South African residents	54 004	53 893	344 583	276 238	665 854			
(b) DEPARTURES: GRAND TOTAL	217 291	146 549	1 629 619	863 049	2 389 761			
(i) Foreign visitors	147 829	76 544	1 300 518	585 614	1 712 677			
(ii) South African residents	69 462	70 005	329 101	277 435	677 084			
(i) Foreign visitors - Total	17 055	17 350	92 216	84 089	179 899			
(ii) South African residents	50 642	52 284	226 635	190 731	491 709			
(i) Foreign visitors - Total	588	371	3 185	2 615	5 476			
(ii) South African residents	982	6	412	..	..			
(i) Foreign visitors - Total	108	..	128	..	..			
(ii) South African residents	10	..	44	..	..			
(i) Foreign visitors - Total	77	..	481	..	..			

1. TOURISME 1/  
1.1 Aankoms en vertrek van vreemde besoekers en Suid-Afrikaanse inwoners  
1.1.2 Wyse van reis

Aankoms en vertrek	1991		1992		1991		1992	
	June/June	July/Julie	June/June	July/Julie	Jan.	Jun.	Jan.	Jun.
(a) ARRIVALS: GRAND TOTAL	222 983	130 436	1 650 922	831 835	2 375 408			
(i) Foreign visitors	168 979	76 543	1 306 339	555 597	1 709 554			
(ii) South African residents	54 004	53 893	344 583	276 238	665 854			
(b) DEPARTURES: GRAND TOTAL	217 291	146 549	1 629 619	863 049	2 389 761			
(i) Foreign visitors	147 829	76 544	1 300 518	585 614	1 712 677			
(ii) South African residents	69 462	70 005	329 101	277 435	677 084			
(i) Foreign visitors - Total	17 055	17 350	92 216	84 089	179 899			
(ii) South African residents	50 642	52 284	226 635	190 731	491 709			
(i) Foreign visitors - Total	588	371	3 185	2 615	5 476			
(ii) South African residents	982	6	412	..	..			
(i) Foreign visitors - Total	108	..	128	..	..			
(ii) South African residents	10	..	44	..	..			
(i) Foreign visitors - Total	77	..	481	..	..			

Not applicable/nie van toepassing nie  
Please see explanatory notes / kyk eksplanatoriese verduidelikende opmerkings

1. TOURISM 1/  
1.2 Foreign visitors  
1.2.1 Arrivals by country of residence  
and mode of travel

1. TOERISME 1/  
1.2 Vreemde besoekers  
1.2.1 Aankoms volgens land van verblyf  
en wyse van reis

Country	Foreign visitors - Vreemde besoekers												Land	
	June/June		Mode of travel - Wyse van reis						Jan. -		Jun.			GROOTTOTAAL
	1991	1992	Air Lug	Rail Spoor	Road Pad	Sea See	1991	1992	1991	1992				
<b>GRAND TOTAL</b>	76 543	168 979	33 526	10	135 093	350	555 597	1 306 339						
<b>AFRICA: 1/</b>	52 655	142 394	10 575	8	131 786	25	335 711	1 050 877						
Botswana	4 325	14 657	1 068	1	13 588	..	35 223	106 045						
Egypt	24	45	33	..	..	2	111	178						
Kenya	179	547	514	..	33	..	1 126	3 074						
Lesotho	2 976	61 350	370	..	60 980	..	19 211	416 147						
Malawi	1 740	1 440	579	..	861	..	11 698	11 806						
Mauritius	284	435	402	..	33	..	2 792	3 143						
Mozambique	2 161	3 075	1 366	..	1 709	..	16 137	40 149						
Namibia	11 134	2 189	1 829	..	353	7	46 264	50 591						
Reunion	19	33	32	..	1	..	409	717						
Seychelles	23	12	11	..	..	..	165	194						
Swaziland	3 839	25 956	484	..	25 471	1	33 319	205 793						
Zaire	450	354	316	..	38	..	3 501	3 240						
Zambia	1 299	1 798	761	..	1 037	..	9 123	11 233						
Zimbabwe	22 542	28 129	1 864	7	26 257	1	146 131	182 940						
Other	1 660	2 374	946	..	1 422	6	10 501	15 627						
<b>ASIA:</b>	3 270	3 666	3 019	..	541	106	22 896	30 492						
Cyprus	46	62	58	..	4	..	364	407						
Hong Kong	288	255	238	..	17	..	1 367	2 092						
India	315	390	268	..	90	32	1 831	2 742						
Israel	626	617	572	..	45	..	5 409	5 310						
Japan	405	413	387	..	13	13	2 830	4 252						
Korea	77	69	61	..	4	4	592	565						
Pakistan	84	101	81	..	20	..	436	872						
Philippines	216	156	101	..	19	36	1 049	1 140						
Republic of China	931	882	769	..	110	3	7 134	8 485						
Singapore	46	146	117	..	28	1	394	729						
Other	236	575	367	..	191	17	1 490	3 898						
<b>AMERICAS:</b>	4 699	5 791	5 209	1	566	15	28 175	33 734						
Argentina	66	85	79	..	6	..	654	878						
Brazil	245	253	207	..	41	..	1 498	1 458						
Canada	596	715	628	..	86	1	5 211	6 005						
Chili	85	52	44	..	7	..	483	400						
Columbia	11	7	6	..	1	..	84	94						
Mexico	13	39	35	..	4	..	61	115						
Paraguay	21	15	15	..	108	80	108	145						
Peru	9	26	5	..	15	6	66	145						
Uruguay	21	10	8	..	119	1	119	162						
USA	3 592	4 510	4 136	..	373	1	19 632	23 748						
Venezuela	4	19	18	..	1	..	69	93						
Other	36	60	28	..	31	..	190	556						

1/ Please see explanatory notes / Kyk asseblief verduidelikende opmerkings

1. TOERISME  
 1.2 Vreemde bezoekers  
 1.2.1 Aankoms volgens land van verblijf  
 en wyse van reis (afgesluit)

1. TOURISM  
 1.2 Foreign visitors  
 1.2.1 Arrivals by country of residence  
 and mode of travel (concluded)

Country	Foreign visitors - Vreemde bezoekers										
	June/Junie		Mode of travel - Wyse van reis						Jan - Jun.		Land
	1991	1992	Air Lug	Rail Spoor	Road Pad	Sea See	1991	1992			
EUROPE:	14 617	15 595	13 485	1	1 912	197	159 396	180 530	EUROPA:		
Austria	337	414	367	..	47	..	4 322	5 214	Oostenryk		
Belgium	457	412	375	..	35	..	4 082	4 690	Belgie		
Bulgaria	67	80	50	..	27	3	336	697	Bulgarye		
Czechoslovakia	31	51	48	..	3	..	258	425	Tsjeggo-Slowakye		
Denmark	128	180	159	..	13	8	1 005	1 405	Denemarke		
Finland	85	120	98	..	22	..	614	1 350	Finland		
France	783	878	786	..	90	2	9 148	12 026	Frankryk		
Germany	2 893	2 916	2 664	..	245	7	37 159	38 065	Duitsland		
Greece	259	373	311	..	20	42	1 871	1 911	Griekeland		
Hungary	42	41	38	..	3	..	284	296	Hongarye		
Ireland	230	234	176	..	55	3	1 877	2 263	Ierland		
Italy	763	788	732	..	50	6	5 960	8 827	Italië		
Luxembourg	16	33	23	..	10	..	240	369	Luxemburg		
Netherlands	745	993	843	..	144	..	6 839	8 989	Nederlând		
Norway	130	122	86	..	23	13	762	1 062	Noorwee		
Poland	411	143	113	..	8	22	1 516	973	Pole		
Portugal	274	369	324	..	41	4	3 076	2 629	Portugal		
Romania	35	139	67	..	65	6	148	780	Roemenië		
Russia	80	93	77	..	12	4	334	797	Rusland		
Spain	245	275	238	..	12	25	1 972	2 088	Spanje		
Sweden	203	245	199	..	45	1	1 444	2 172	Swede		
Switzerland	592	708	623	..	85	..	7 920	9 406	Switserland		
UK	5 658	5 697	4 867	..	804	26	67 070	72 088	VK		
Yugoslavia	88	199	168	..	14	17	501	935	Joego-Slawie		
Other	65	92	53	..	39	..	658	1 073	Ander		
OCEANIA:	1 155	1 430	1 191	..	233	6	8 374	9 771	OSEANIË:		
Australia	871	1 151	996	..	150	5	6 795	8 066	Australië		
New Zealand	284	272	193	..	78	1	1 539	1 644	Nieu-Seeland		
Other	..	7	2	..	5	..	40	61	Ander		
UNSPECIFIED	147	103	47	..	55	1	1 045	935	ONGESPECIFISEERD		





1. TOURISM  
 1.2 Vreemde bezoekers  
 1.2.2 Aankoms volgens land van verblijf  
 en doel van bezoek (afgesluit)

1. TOURISM  
 1.2 Foreign visitors  
 1.2.2 Arrivals by country of residence  
 and purpose of visit (concluded)

Country	Jun/Jan		Purpose of visit (Jun 1992) - Doel van bezoek (Jun 1992)										Land
	1991	1992	Business Besigheid	Holiday Vakansie	Study Studie	Work Werk	Transit Transito	Contract worker Kontrak- werker	Border traffic Grens- verkeer	Foreign visitors - Vreemde bezoekers			
										405	1 405		
EUROPE:	14 617	15 595	3 740	9 805	208	405	1 405	7	25	25	EUROPA:		
Austria	337	414	69	306	3	6	29	..	..	1	Oostenryk		
Belgium	457	412	119	257	..	11	25	..	..	..	Belgie		
Bulgaria	67	80	10	61	..	2	7	..	..	..	Bulgarye		
Czechoslovakia	31	51	20	20	..	3	8	..	..	..	Tsjeogo-Slowakye		
Denmark	128	180	51	98	..	3	28	..	..	..	Denemarke		
Finland	85	120	27	86	..	3	1	..	..	..	Frankryk		
France	783	878	376	396	2	31	68	..	..	5	Duitsland		
Germany	2 893	2 916	527	2 083	54	70	178	1	1	3	Griekeland		
Greece	259	373	33	165	3	3	166	2	..	1	Hongarye		
Hungary	42	41	16	22	..	1	2	..	..	..	Ierland		
Ireland	230	234	41	151	..	10	30	..	..	..	Ierland		
Italy	763	788	210	467	..	15	96	..	..	..	Italië		
Luxembourg	16	33	7	16	..	..	..	..	..	..	Luxemburg		
Netherlands	745	993	167	739	9	18	57	..	..	..	Nederburg		
Norway	130	122	25	50	12	1	43	2	..	1	Noorweë		
Poland	411	143	17	81	..	3	42	..	..	..	Pole		
Portugal	274	369	59	258	..	7	45	..	..	..	Portugal		
Roumania	35	139	6	60	..	2	6	..	..	..	Roemenië		
Russia	80	93	46	20	2	4	18	..	..	3	Rusland		
Spain	245	275	85	116	1	3	70	..	..	..	Spanje		
Sweden	203	245	59	138	..	7	41	..	..	..	Swede		
Switzerland	592	708	186	431	2	27	61	..	..	1	Switserland		
UK	5 658	5 697	1 549	3 614	25	173	328	..	..	8	VK		
Yugoslavia	88	199	13	135	..	2	49	..	..	..	Joego-Slawië		
Other	65	92	22	35	28	..	6	..	..	1	Ander		
OCEANIA:	1 155	1 430	169	1 169	11	29	50	2	..	..	OSEANIE:		
Australia	871	1 151	145	939	2	21	43	1	..	..	Australië		
New Zealand	284	272	20	227	9	8	7	1	..	..	Nieu-Seeland		
Other	..	7	4	3	..	..	..	..	..	..	Ander		
UNSPECIFIED	147	103	11	34	..	..	16	21	21	21	ONGESPESIFISEERD		

1. TOURISM 1/  
1.3 South African residents  
1.3.1 Departures by country of destination  
and mode of travel

1. TOERISME 1/  
1.3 Suid-Afrikaanse inwoners  
1.3.1 Vertrek volgens land van bestemming  
en wyse van reis

Country	South African residents - Suid-Afrikaanse inwoners										Land	
	June/June		Mode of travel - Wyse van reis				Jan. -		Jun.			GROOTTOTAAL
	1991	1992	Air Lug	Rail Spoor	Road Pad	Sea See	1991	1992	1991	1992		
GRAND TOTAL	70 005	69 482	60 304	64	8 894	200	277 435	329 101				
AFRICA: 1/ Botswana Egipte Kenia Lesotho Malawi Mauritius Mozambique Namibia Reunion Seychelles Swaziland Zaire Zambia Zimbabwe Other	33 630 4 296 30 539 590 958 2 490 2 345 4 015 41 1 248 2 788 106 602 12 490 1 053	26 433 4 126 260 1 104 1 946 808 2 205 2 131 4 379 36 337 6 679 106 621 4 044 1 607	17 568 2 249 260 1 097 84 769 2 205 1 777 3 339 36 337 733 103 621 2 428 1 530	64 8 .. .. .. .. .. .. .. .. .. .. .. .. .. ..	8 734 1 869 .. .. 1 862 39 .. 325 1 040 .. .. 1 946 .. 44 1 560 39	67 .. .. .. .. .. 29 .. .. .. .. .. .. .. .. .. 38	144 722 20 532 45 1 556 5 581 4 114 16 345 9 927 16 642 149 6 502 19 122 893 2 955 36 457 3 902	162 684 22 748 781 4 275 11 385 4 538 18 099 14 513 18 504 225 2 539 20 286 541 3 494 33 517 7 239			AFRIKA: 1/ Botswana Egipte Kenia Lesotho Malawi Mauritius Mozambique Namibia Reunion Seychelle Swaziland Zaire Zambia Zimbabwe Ander	
ASIA: Cyprus Hong Kong India Israel Japan Korea Pakistan Philippines Republic of China Singapore Other	3 544 152 479 107 1 315 123 3 11 9 575 247 523	4 365 418 620 208 1 596 103 9 35 27 397 520 432	4 353 418 619 201 1 596 103 9 35 27 397 520 428	.. .. .. .. .. .. .. .. .. .. .. .. ..	11 .. 1 6 .. .. .. .. .. .. .. 4	1 .. .. .. .. .. .. .. .. .. .. .. ..	18 350 360 3 028 1 290 4 575 509 39 58 20 3 720 907 3 844	29 799 853 4 803 1 962 7 641 453 56 173 93 2 717 2 596 8 452			ASIE: Ciprus Hongkong Indië Israel Japan Korea Pakistan Filippyne Republiek van Sjina Singapoer Ander	
AMERICAS: Argentina Brazil Canada Chili Columbia Mexico Paraguay Peru Venezuela USA Other	2 583 19 571 294 10 .. 4 2 1 .. 1 662 20	4 754 31 411 479 20 3 4 11 3 2 3 776 14	4 740 31 411 474 20 3 4 11 3 2 3 770 13	.. .. .. .. .. .. .. .. .. .. .. ..	11 .. .. 5 .. .. .. .. .. .. .. 3 1	3 .. .. .. .. .. .. .. .. .. .. 3 1	10 351 88 2 232 896 81 11 12 27 9 6 529 52	19 596 189 2 232 1 536 159 10 25 41 37 16 15 195 156			AMERIKAS: Argentinië Brasilië Kanada Chili Columbia Mexico Paraguay Peru Venezuela USA Ander	

1/ Please see explanatory notes / Kyk asseblief verduidelikende opmerkings

1. TOERISME  
 1.3 Suid-Afrikaanse inwoners  
 1.3.1 Vertrek volgens land van bestemming en wyse van reis (afgesluit)

1. TOURISM  
 1.3 South African residents by country of destination and mode of travel (concluded)

Country	South African residents - Suid-Afrikaanse inwoners												
	June/June		Mode of travel - Wyse van reis						Jan. -		Jun.		Land
	1991	1992	Air	Rail	Road	Sea	1991	1992	1991	1992			
		Lug	Spoor	Pad	See								
EUROPE:	29 494	33 121	32 977	..	130	14	100 428	109 825	EUROPA:				
Austria	283	625	621	..	4	..	1 307	2 230	Oostenryk				
Belgium	850	755	753	..	2	..	3 035	2 914	Belgie				
Bulgaria	1	7	7	..	..	..	86	311	Bulgarye				
Czechoslovakia	40	53	53	..	..	..	86	270	Tsjeggo-Slowakye				
France	1 635	1 465	1 465	..	..	..	5 281	5 023	Frankryk				
Germany	4 131	4 148	4 142	..	6	..	14 450	13 878	Ouitsland				
Greece	1 635	1 979	1 978	..	1	..	4 309	4 376	Griekeland				
Hungary	42	24	24	..	..	..	89	107	Hongarye				
Italy	1 315	1 791	1 791	..	..	..	4 813	5 389	Italië				
Luxembourg	787	601	601	..	..	..	2 806	2 161	Luxemburg				
Netherlands	1 359	2 313	2 313	..	..	..	4 665	7 509	Nederland				
Poland	141	109	109	..	..	..	316	320	Pole				
Portugal	3 366	3 745	3 735	..	10	..	9 849	11 220	Portugal				
Roumania	10	14	14	..	..	..	9	71	Roemenië				
Russia	109	18	18	..	..	..	29	147	Rusland				
Spain	1 360	255	255	..	..	..	413	760	Spanje				
Switzerland	12 175	13 549	13 433	..	102	14	5 702	5 438	Switserland				
UK	38	26	25	..	1	..	42 403	46 440	VK				
Yugoslavia	217	369	367	..	2	..	127	79	Joego-Slawie				
Other	262	566	563	..	2	1	705	1 182	Ander				
OCEANIA:	225	520	518	..	2	..	2 099	4 940	OSEANIE:				
Australia	35	43	42	..	..	..	1 872	4 577	Australië				
New Zealand	2	3	3	..	..	..	1 223	339	Nieu-Seeland				
Other	492	223	103	..	6	114	4	24	Ander				
UNSPECIFIED				..			1 485	2 257	ONGESPECIFISEERD				

2. MIGRASIE  
2.1 Immigrante en emigrante  
2.1.1 Opsommingstabel

2. MIGRATION  
2.1 Immigrants and emigrants  
2.1.1 Summary table

Immigrants and emigrants	June/Junie		Jan. - Jun.		Year - Jaar	
	1992	1991	1992	1991	1992	1991
(a) IMMIGRANTS : Actual data : Seasonally adjusted data	551 681	847 1 056	3 660 ..	6 456 ..	12 379 ..	..
(1) Persons who arrived as approved immigrants	166	242	1 427	2 031	4 202	..
(11) Persons who after arrival as visitors were approved as immigrants	385	605	2 233	4 425	6 177	..
(b) EMIGRANTS : Actual data : Seasonally adjusted data	353 352	414 417	1 971 ..	2 336 ..	4 256 ..	..
(c) NET GAIN/LOSS	+198	+433	+1 689	+4 120	+8 123	..

Immigrante en emigrante

(a) IMMIGRANTE  
: Werklike gegewens  
: Seisoensaangepaste gegewens

(1) Persone wat as goedgekeurde immigrante aangekom het

(11) Persone wat na aankoms as besoekers goedgekeur is as immigrante

(b) EMIGRANTE  
: Werklike gegewens  
: Seisoensaangepaste gegewens

(c) NETTO AANWINS/VERLIES

2. MIGRASIE  
2.1 Immigrante en emigrante  
2.1.2 Wyse van reis

2. MIGRATION  
2.1 Immigrants and emigrants  
2.1.2 Mode of travel

Immigrants and emigrants	Mode of travel - Wyse van reis		
	Total Totaal	Air-Lug	Rail-Spoor   Road-Pad   Sea-See
(a) Immigrants 1/	166	166	..
(b) Emigrants	353	344	9

Immigrante en emigrante

(a) Immigrante 1/  
(b) Emigrante

.. Not applicable/Nie van toepassing nie

1/ Persons who arrived as approved immigrants/Personne wat as goedgekeurde immigrante aangekom het.

2. MIGRASIE  
2.2 Migrante volgens beroepe  
2.2.1 Immigrante

2. MIGRATION  
2.2 Migrants by occupations  
2.2.1 Immigrants

Occupations	June/Junie		Jan. -		Year - Jaar		Beroepe
	1992	1991	1992	1991	1991	1991	
GRAND TOTAL	551	847	3 660	6 456	12 379		GROOTTOTAAL
TOTAL - ECONOMICALLY ACTIVE	271	398	1 791	3 175	6 040		TOTAAL - EKONOMIES BEDRYWIG
Professional, semi-professional and technical occupations - Total	120	128	660	918	1 834		Professionele, semi-professionele en tegniese beroepe - Totaal
Engineers and related technologists	36	36	178	263	498		Ingenieurs- en verwante tegnoloe Bedryf/Produksie
Industrial/Production	..	..	3	9	14		Chemies
Chemical	13	10	51	64	118		Elektries en verwant
Electrical and related	..	1	4	1	1		Landbou
Agricultural	..	3	28	29	57		Meganies/Werktuigkundig
Mechanical	..	2	2	6	7		Metallurgies
Metallurgical	..	7	32	27	60		Mynbou
Mining	..	2	3	27	30		Stiel en verwant
Civil and related	..	15	9	24	51		Ingenieurs n.e.g.
Engineers n.e.c.	11	47	100	100	182		Mediese praktisyen
Medical practitioner	30	21	133	99	218		Mediese spesialis
Dental professions	1	1	6	5	11		Tandheelkundige beroepe
Education and related occupations	1	2	9	5	14		Onderwys- en verwante beroepe
Accountant and related accounting occupations	14	11	79	95	207		Rekenmeester- en verwante rekeningkundige beroepe
Other	2	3	25	55	105		Ander
Managerial, executive and administrative occupations	36	54	230	396	781		Bestuurs-, uitvoerende en administratiewe beroepe
Clerical and sales occupations	31	42	226	418	782		Klerklike en verkoopsberoepe
Transport, delivery and communications occupations	58	81	471	792	1 573		Vervoer-, aflewering- en kommunikasieberoepe
Service occupations	2	3	24	52	84		Dienberoepe
Farming and related occupations	12	12	88	118	246		Boerdery- en verwante beroepe
Artisans, apprentice and related occupations	2	1	9	39	67		Ambagsman-, vakleerling- en verwante beroepe
Production foreman and supervisor, miner and quarry worker, operator, production and related worker	24	69	184	452	787		Produksievoorman en -toesighouer, myn- en steengroefwerker, operateur, produksie- en verwante werker
Occupation unspecified and n.e.c.	9	13	54	119	218		Beroep ongespesifiseerd en n.e.g.
TOTAL - NOT ECONOMICALLY ACTIVE	13	49	75	267	449		TOTAAL - NIE-EKONOMIES BEDRYWIG
House-keeping	280	449	1 869	3 281	6 339		Tuisteskepper
Child - not scholar	143	176	838	1 232	2 508		Kind - nie-skolier
Scholar/Student	39	68	258	584	1 007		Skolier/Student
Labour disabled	78	170	636	1 125	2 192		Arbeidsongeskikte
Pensioner	11	11	..	55	58		Pensjonaris
Not economically active n.e.c.	19	35	136	281	559		Nie-ekonomies bedrywig n.e.g.
	..	..	1	4	15		

2. MIGRATION  
2.2 Migrants by occupations  
2.2.2 Emigrants

2. MIGRASIE  
2.2 Migrante volgens beroepe  
2.2.2 Emigrante

Occupations	June/Junie		Jan. - Jun.		Year - Jaar		Beroepe
	1992	1991	1992	1991	1991	1991	
GRAND TOTAL	353	414	1 971	2 336	4 256		GROOTTOTAAL
TOTAL - ECONOMICALLY ACTIVE	163	207	1 975	1 084	2 008		TOTAAL - EKONOMIES BEDRYWIG
Professional, semi-professional and technical occupations - total	71	90	419	434	803		Professionele, semi-professionele en tegniese beroepe - Totaal
Engineers and related technologists	13	25	108	125	210		Ingenieurs- en verwante tegnoloe
Industrial/production	..	..	..	..	..		Bedryf/produksie
Chemical	..	..	..	..	..		Chemies
Electrical and related	..	..	..	..	..		Elektries en verwant
Agricultural	..	..	..	..	..		Landbou
Mechanical	..	..	..	..	..		Meganies/Werktuigkundig
Metallurgical	..	..	..	..	..		Metallurgies
Mining	..	..	..	..	..		Mynbou
Civil and related	..	..	..	..	..		Siviel en verwant
Engineers n.e.c.	..	..	..	..	..		Ingenieurs n.e.g.
Medical practitioner	..	..	..	..	..		Mediese praktisyner
Medical specialist	..	..	..	..	..		Mediese spesialists
Dental professions	..	..	..	..	..		Tandheelkundige beroepe
Education and related occupations	..	..	..	..	..		Onderwys- en verwante beroepe
Accountant and related accounting occupations	..	..	..	..	..		Rekenmeester- en verwante rekeningkundige beroepe
Other	..	..	..	..	..		Ander
Managerial, executive and administrative occupations	28	17	121	113	221		Bestuurs-, uitvoerende en administratiewe beroepe
Clerical and sales occupations	42	49	258	295	531		Klerklike en verkoopberoepe
Transport, delivery and communications occupations	..	..	..	..	..		Vervoer-, aflewering- en kommunikasieberoepe
Service occupations	2	2	15	28	55		Diensberoepe
Farming and related occupations	1	..	7	3	8		Boerdery- en verwante beroepe
Artisans, apprentice and related occupations	15	33	115	149	281		Ambagsman-, vakleerling- en verwante beroepe
Production foreman and supervisor, miner and quarry worker, operator, production and related worker	1	12	16	30	55		Produksievoorman en -toesighouer, myn- en steengroefwerker, operateur, produksie- en verwante werker
Occupation unspecified and n.e.c.	3	3	21	28	45		Beroep ongespesifiseerd en n.e.g.
TOTAL - NOT ECONOMICALLY ACTIVE	190	207	996	1 252	2 248		TOTAAL - NIE-EKONOMIES BEDRYWIG
House-keeping	92	115	489	517	1 034		Tuisteskepper
Child - not scholar	11	9	43	316	316		Kind - nie-skolier
Scholar/Student	42	48	266	298	549		Skolier/Student
Labour disabled	..	..	..	..	..		Arbeidsongeskikte
Pensioner	..	..	..	..	..		Pensionaris
Not economically active n.e.c.	..	..	..	..	..		Nie-ekonomies bedrywig n.e.g.

2. MIGRATION		2.3 Immigrants by country of previous permanent residence and emigrants by country of destination and citizenship		2.3 Immigrants volgens land van vorige permanente verblyf en emigrante volgens land van bestemming en burgerskap						
Country	Migration - Migrasie				Land					
	Immigrants Immigrante		Emigrants Emigrante							
	Jun. 1991	Jun. 1992	Jun. 1991	Jun. 1992						
	1991	1992	1991	1992	1991	1992				
GRAND TOTAL	551	6 456	3 660	353	2 336	1 971	353	2 336	1 971	GROOTTOTAAL
AFRIKA:										AFRIKA:
Botswana	81	1 152	559	14	88	68	107	1 048	743	Botswana
Kenya	3	18	18	..	4	4	..	..	..	Kenya
Lesotho	3	5	13	..	..	..	..	..	..	Lesotho
Madeira Islands	4	83	73	..	..	..	..	..	..	Madeira Eilande
Malawi	..	139	22	..	..	..	..	..	..	Malawi
Mauritius	6	75	40	..	3	2	..	..	..	Mauritius
Mozambique	..	47	25	4	2	7	3	4	4	Mosambiek
Namibia	..	40	19	..	4	..	..	..	..	Namibië
RSA	..	16	21	..	11	8	..	..	..	RSA
Swaziland	12	66	37	..	..	0	101	1 004	708	Swaziland
Zaire	13	28	41	..	1	..	..	..	0	Zaire
Zambia	3	77	30	..	..	..	..	..	..	Zambië
Zimbabwe	22	515	167	10	62	43	3	37	24	Zimbabwe
Other	14	43	53	..	1	3	..	..	4	Ander
ASIA:										ASIE:
Cyprus	191	1 823	1 269	6	31	33	6	9	18	Ciprus
Hong Kong	22	86	193	..	2	2	..	..	..	Hongkong
India	33	211	123	1	..	..	..	..	..	Indië
Israel	47	346	234	4	23	17	4	7	11	Israel
Japan	..	9	10	..	..	2	..	..	2	Japan
Korea	5	26	16	..	..	..	..	..	..	Korea
Pakistan	8	28	40	..	..	..	..	..	..	Pakistan
Republic of China	52	1 010	537	..	1	1	1	1	1	Republiek van Sjtina
Turkey	3	33	27	..	..	..	..	..	..	Turkye
Other	21	53	81	1	3	9	..	1	..	Ander
AMERICAS:										AMERIKAS:
Argentina	14	431	203	59	347	326	10	45	67	Argentinië
Brazil	2	82	44	..	..	..	..	..	..	Brazilië
Canada	..	48	27	37	153	172	7	13	26	Kanada
Chili	1	11	5	..	3	1	..	3	..	Chili
Columbia	..	1	..	..	..	..	..	..	..	Kolumbia
Mexico	1	..	..	..	..	..	..	..	..	Mexico
Paraguay	..	12	2	..	2	1	..	..	..	Paraguay
Peru	..	13	4	..	..	..	..	..	..	Peru
Uruguay	1	4	2	..	1	..	..	..	..	Uruguay
Venezuela	1	33	5	..	..	..	..	..	..	Venezuela
USA	3	176	74	22	188	151	3	29	41	VSA
Other	2	9	4	..	..	..	..	..	..	Ander

2. MIGRATION  
 2.3 Immigrants by country of previous permanent residence and emigrants by country of destination and citizenship (concluded)

2. MIGRASIE  
 2.3 Immigrante volgens land van vorige permanente verblijf en emigrante volgens land van bestemming en burgerskap (afgesluit)

Country	Migration - Migrasie										Land
	Immigrants					Emigrants					
	Immigrants		Destination		Citizenship	Emigrants		Destination		Citizenship	
1992	1991	1992	1991	1992		1991	1992	1991	1992		1991
EUROPE:	254	2 949	1 579	235	1 310	1 170	222	1 189	1 073		EUROPA:
Austria	1	53	23	1	15	8	1	11	10		Oostenryk
Belgium	6	46	24	8	29	25	6	24	20		Belgie
Bulgaria	12	60	99						0		Bulgarye
Czechoslovakia	11	31	36								Tsjeggo-Slowakye
Denmark		7	4	2	5	3	4	4	5		Denemarke
Finland		3	1		1			1			Finland
France	4	50	30	3	18	17	2	9	16		Frankryk
Germany	25	303	165	4	70	49	2	59	38		Duitsland
Greece	4	48	6		1	7			4		Griekeland
Hungary	2	36	12		1			1			Hongarye
Ireland	1	59	12	7	6	33	6	15	42		ierland
Italy	2	45	30	1	18	16	2	25	19		Italië
Luxembourg		2			4			1			Luxemburg
Netherlands	7	66	33	8	63	43	6	56	43		Nederlând
Norway		3	4								Noorweë
Poland	18	277	110		5			11			Pole
Portugal	14	428	151	10	22	30	8	25	21		Portugal
Spain	1	17	7		4	15		2			Spanje
Sweden	1	6	2	3	2	3		1			Swede
Switzerland	6	45	26	6	13	25	3	8	14		Switserland
UK	78	1 290	583	181	1 020	888	182	930	838		VK
Yugoslavia	44	56	125			3			3		Joego-Slawië
Other	17	16	96		10	3		4			Ander
OCEANIA:	6	101	45	39	560	373	8	45	70		OSEANIE:
Australia	4	58	29	39	535	352	8	31	66		Australië
New Zealand	2	42	15		25	21		14	4		Nieu-Seeland
Other		1	1								Ander
UNSPECIFIED	5		5			1					ONGESPEKIFISEERD