


Biblioteek.



SENTRALE
 STATISTIEKDIENS
 CENTRAL
 STATISTICAL SERVICE

STATISTICAL NEWS RELEASE
STATISTIESE NUUSBERIG

P0351

TOURISM AND MIGRATION: JULY 1992

TOERISME EN MIGRASIE: JULIE 1992

9 NOVEMBER 1992

NOTE

Prompted by the note regarding Namibian ports in the previous statistical news releases, the data in respect of the period April 1992 to June 1992 has been revised and updated with approximately 99 500 persons. Consequently the data already published for the period April 1992 to June 1992 are replaced with the information contained in this statistical news release.

SUMMARY

The net result of immigration and emigration shows a gain of 2 088 persons for the period January 1992 to July 1992, compared with a gain of 5 044 persons for the same period of 1991.

The net gain of professional, semi-professional and technical occupations was 37 persons during July 1992, compared with a gain of 121 persons during July 1991.

During July 1992 visitors from countries other than Africa increased by 26,0%, compared with July 1991. During July 1992 the visitors from Oceania, Europe and the Americas increased by 32,3%, 23,6% and 21,5% respectively.

AANTEKENING


Na aanleiding van die aantekening oor Namibiese poorte in die vorige statistiese nuusberigte is die gegewens ten opsigte van die tydperk April 1992 tot Junie 1992 hersien en met ongeveer 99 500 persone bygewerk. Die gegewens wat reeds vir die tydperk April 1992 tot Junie 1992 gepubliseer is, word gevolglik vervang deur die inligting wat in hierdie statistiese nuusberig vervat is.

OPSOMMING

Die netto resultaat van immigrasie en emigrasie toon 'n wins van 2 088 persone vir die tydperk Januarie 1992 tot Julie 1992, teenoor 'n wins van 5 044 persone vir dieselfde tydperk van 1991.

Die netto wins van professionele, semi-professionele en tegniese beroepe was 37 persone gedurende Julie 1992, teenoor 'n wins van 121 persone gedurende Julie 1991.

Besoekers uit lande anders as Afrika het gedurende Julie 1992 met 26,0% toegeneem teenoor Julie 1991. Gedurende Julie 1992 het die besoekers uit Oseanië, Europa en die Amerikas met onderskeidelik 32,3%, 23,6% en 21,5% toegeneem teenoor Julie 1991.


 HEAD: CENTRAL STATISTICAL SERVICE
 HOOF: SENTRALE STATISTIEKDIENS

ENQUIRIES:		NAVRAE:	
PRETORIA	Tel. (012) 310-8911 Private Bag X44, Pretoria, 0001 Fax: 3108500 3108501	PRETORIA	Tel. (012) 310-8911 Private Sak X44, Pretoria, 0001 Faks: 3108500 3108501
BLOEMFONTEIN	(051) 477767	KEMPTON PARK	(011) 3943420/1
DURBAN	(031) 3053904	KIMBERLEY	(0531) 33965
CAPE TOWN/KAAPSTAD	(021) 4612098	KLERKSDORP	(018) 4624008
		NELSPRUIT	(01311) 52455/6
		PIETERSBURG	(01521) 71609
		PORT ELIZABETH	(041) 523801/2

EXPLANATORY NOTES

As from March 1970, travellers to and from Botswana, Lesotho and Swaziland (BLS countries) were included in tourist statistics for the first time. With effect from December 1980, the data on RSA, Botswana, Lesotho and Swaziland citizens (foreign visitors excluded) were not taken into account, since the collection of the basic data had been discontinued. However, as from October 1991 all travellers to and from Botswana, Lesotho and Swaziland are once again included in the tourism statistics. Data on RSA citizens visiting these countries are still excluded since the completion of the relevant source document is not required of them.

As from January 1992 the particulars of contract workers and border traffic concessions are included in the data and are shown separately in Table 1.1.1, while the detail by country of residence is furnished in Table 1.2.2.

Border traffic concession is granted to a person who crosses the border on a frequent basis. This concession is granted for a maximum period of six months after which it can be renewed if necessary.

As a result of the changed procedure in the handling of visitors from the BLS countries since October 1991, data in respect of foreign visitors is, from the the aforementioned month, no longer comparable with that of previous months. To achieve comparability it is necessary to omit the visitors from the BLS countries.

In comparing tourism information with that of previous periods from January 1992, it is necessary to omit the effect of the inclusion of contract workers and border control concessions (from all countries) on the number of foreign visitors. As from January 1992 the same applies to South African residents who depart as contract workers or with border traffic concessions.

The above-mentioned adjustments are taken into account in the analysis of the tourism data which appears in the "Summary".

VERDUIDELIKENDE OPMERKINGS

Reisigers na en van Botswana, Lesotho en Swaziland (BLS-lande) is met ingang van Maart 1970 vir die eerste keer by statistieke van toeriste ingesluit. Met ingang van Desember 1980 is die gegewens ten opsigte van burgers van die RSA, Botswana, Lesotho en Swaziland (vreemde besoekers uitgesluit) buite rekening gelaat, aangesien die invordering van die basiese gegewens gestaak is. Met ingang van Oktober 1991 word alle reisigers van en na Botswana, Lesotho en Swaziland egter weer by die toerismestatistieke ingesluit. Gegewens oor RSA-burgers wat dié lande besoek, word steeds uitgesluit omdat die voltooiing van die betrokke brondokument nie van hulle verlang word nie.

Die besonderhede van kontrakwerkers en grensverkeervergunnings is vanaf Januarie 1992 by die gegewens ingesluit en word afsonderlik in Tabel 1.1.1 getoon, terwyl 'n uiteensetting volgens land van verblyf in Tabel 1.2.2 verstrekk word.

Grensverkeervergunning word aan 'n persoon wat op 'n gereelde basis oor die grens beweeg toegestaan. Hierdie vergunning word vir 'n maksimum tydperk van ses maande toegestaan, waarna dit weer hernieu kan word indien nodig.

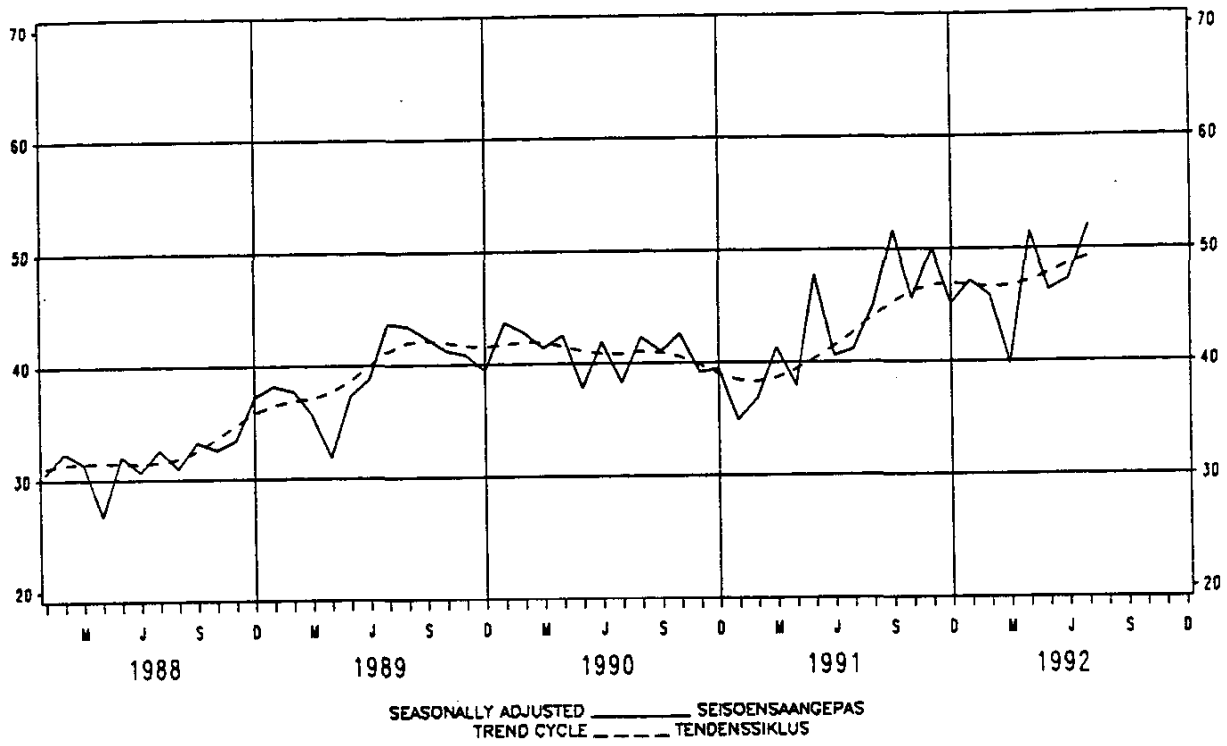
As gevolg van die gewysigde prosedure in die hantering van besoekers vanaf die BLS-lande sedert Oktober 1991 is die gegewens oor vreemde besoekers vanaf genoemde maand nie meer vergelykbaar met vorige maande nie. Om vergelykbaarheid daar te stel is dit nodig om die besoekers uit die BLS-lande buite rekening te laat.

In die vergelyking van toerismegegewens vanaf Januarie 1992, met dié van vorige tydperke is dit nodig om die effek wat die insluiting van kontrakwerkers en grensverkeervergunnings (vanaf alle lande) op die getal vreemde besoekers het, buite rekening te laat. Vanaf Januarie 1992 geld dieselfde ten opsigte van Suid-Afrikaanse inwoners wat as kontrakwerkers en met grensverkeervergunnings vertrek.

Bogroende aanpassings aan die toerismegegewens word in berekening gebring by die ontleding wat in die "Opsomming" verskyn.

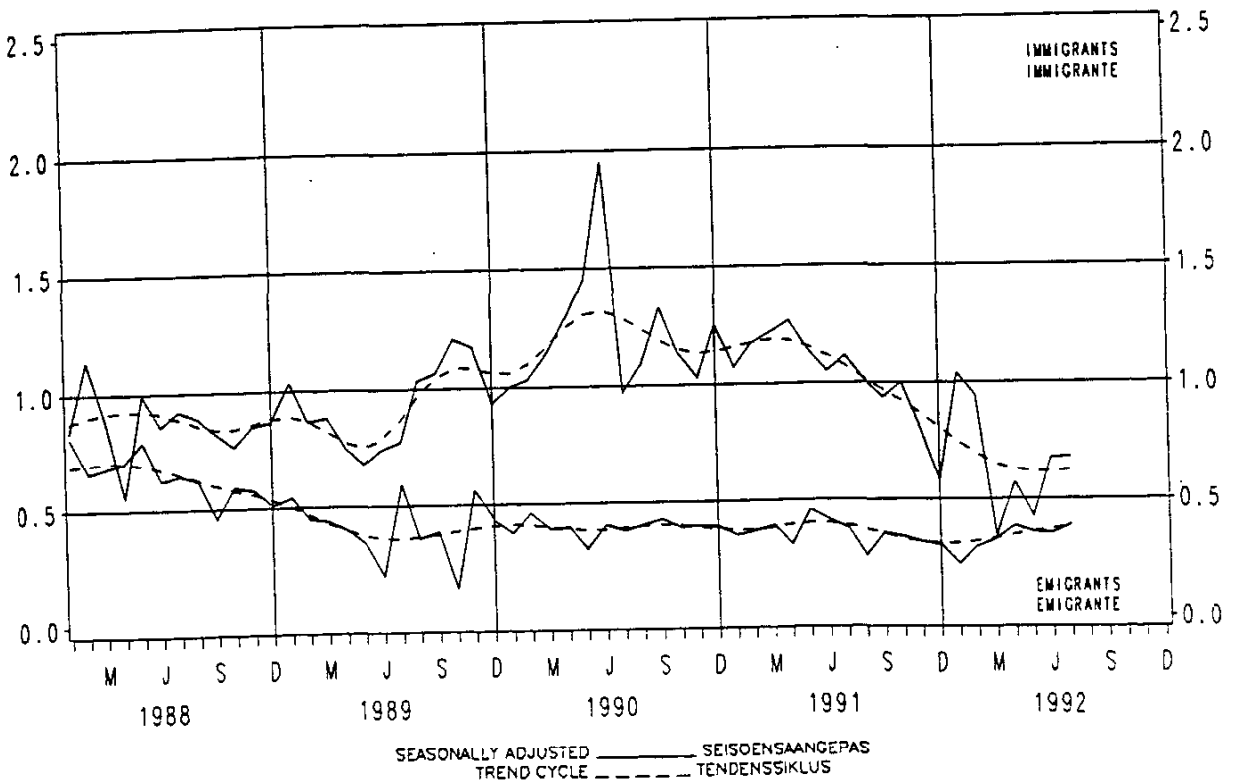
FOREIGN VISITORS : ARRIVALS
EXCLUDING AFRICA
THOUSAND

VREEMDE BESOEKERS : AANKOMS
UITGESONDERD AFRIKA
DUISEND



IMMIGRANTS AND EMIGRANTS
THOUSAND

IMMIGRANTE EN EMIGRANTE
DUISEND



APRIL 1992

1. TOURISME 1/
1.1 Aankoms en vertrek van vreemde besoekers
en Suid-Afrikaanse inwoners
1.1.1 Doel van besoek

Purpose of visit	April		Jan. -		April		Year - Jaar		Doel van besoek
	1982	1991	1982	1991	1982	1991	1982	1991	
(a) ARRIVALS: GRAND TOTAL	311 660	141 161	1 224 597	573 018	2 375 408				(a) AANKOMS: GROOTTOTAAL
(i) Foreign visitors - Total	251 269	97 403	985 780	387 879	1 709 554				(i) Vreemde besoekers - Totaal
Actual data	246 565	95 848				Saisoensaangebepaste
Seasonally adjusted	38 652	19 172	173 841	72 602	318 034				Legewens
Business	179 569	75 886	671 717	306 641	1 370 835				Besigheid
Holiday	2 821	2 345	11 070	8 636	20 685				Vakansie
Study	1 130	..	4 939				Studie
Work	14 779	..	67 285				Werk
Contract workers	2 655	..	13 445				Kontrakwerkers
Border traffic concession	11 663	..	43 383				Grensverkeervergunning
Transit	60 391	43 756	238 817	185 139	665 854				Transito
(ii) South African residents returning									(ii) Terugkerende Suid-Afrikaanse inwoners
(b) DEPARTURES: GRAND TOTAL	317 378	148 217	1 192 559	569 288	2 389 761				(b) VERTREK: GROOTTOTAAL
(i) Foreign visitors - Total	254 185	105 596	992 038	411 995	1 712 677				(i) Vreemde besoekers - Totaal
(ii) South African residents departing temporarily -									(ii) Suid-Afrikaanse inwoners wat tydelik vertrek -
Total	63 193	42 621	200 521	157 293	677 084				Totaal
Business	14 612	15 319	58 972	52 030	179 899				Besigheid
Holiday	46 951	26 847	134 455	103 315	491 709				Vakansie
Study	349	455	2 202	1 948	5 476				Studie
Work	1 189	..	4 507				Werk
Contract workers	1	..	19				Kontrakwerkers
Border traffic concession	3	..	30				Grensverkeervergunning
Transit	88	..	336				Transito

1. TOURISME 1/
1.1 Aankoms en vertrek van vreemde besoekers
en Suid-Afrikaanse inwoners
1.1.2 Wyse van reis

Arrivals and departures	April		1982		Aankoms en vertrek
	Total	Totaal	Apr 11	1982	
(a) ARRIVALS: GRAND TOTAL	311 660	96 505	486	214 116	553
(i) Foreign visitors	251 269	51 919	444	198 609	297
(ii) South African residents	60 391	44 586	42	15 507	256
(b) DEPARTURES: GRAND TOTAL	317 378	102 863	121	213 710	684
(i) Foreign visitors	254 185	54 938	116	198 770	361
(ii) South African residents	63 193	47 925	5	14 940	323

Not applicable/Nie van toepassing nie
1/ Please see explanatory notes / Kyk asseblief verduidelikende opmerkings

1. TOERISME 1/
1.2 Vreemde besoekers
1.2.1 Aankoms volgens land van verblijf
en wyse van reis

1. TOURISM 1/
1.2 Foreign visitors
1.2.1 Arrivals by country of residence
and mode of travel

Country	Foreign visitors - Vreemde besoekers												GROOTTOTAAL
	April						Jan. - April						
	1991		1992		April		1991		1992		1992		
GRAND TOTAL	97 403	251 269	51 919	444	198 609	297	387 879	985 780					
AFRIKA: 1/	63 977	205 842	15 079	404	180 356	3	221 319	784 184					
Botswana	6 169	24 294	1 374	8	22 912	..	23 796	80 200					
Egipte	20	12	9	..	3	..	61	111					
Kenya	227	545	479	..	66	..	717	1 894					
Lesotho	3 231	71 366	321	2	71 043	..	12 337	308 055					
Malawi	2 011	2 182	1 098	2	1 081	..	7 852	8 454					
Mauritius	494	571	510	..	61	..	2 018	2 290					
Mozambique	2 543	7 987	2 022	..	6 965	..	11 217	32 130					
Namibia	7 743	16 068	2 074	..	13 992	2	28 219	58 046					
Reunion	50	180	164	..	6	..	317	616					
Seychelles	37	31	30	..	1	..	111	136					
Swaziland	6 008	37 879	502	1	37 376	..	23 255	152 787					
Zaire	554	652	574	..	78	..	2 452	2 269					
Zambia	1 874	2 381	1 125	..	1 256	..	6 255	7 389					
Zimbabwe	31 093	38 781	3 644	391	34 746	..	95 841	118 308					
Other	1 923	2 903	1 132	..	1 770	1	6 871	11 419					
ASIA:	3 304	5 620	4 579	..	923	118	15 704	22 710					
Cyprus	56	53	50	..	3	..	275	291					
Hong Kong	173	385	355	..	30	..	877	1 648					
India	285	457	331	..	117	9	1 119	1 931					
Israel	726	1 127	1 042	..	85	..	4 148	4 070					
Japan	459	728	675	..	17	36	1 815	3 210					
Korea	98	120	92	..	27	1	355	433					
Pakistan	46	133	82	..	51	..	210	619					
Philippines	159	206	117	..	58	31	625	762					
Republic of China	993	1 538	1 229	..	283	26	5 049	6 568					
Singapore	64	117	116	..	273	1	273	462					
Other	245	756	490	..	252	14	958	2 716					
AMERICAS:	4 006	4 931	4 080	4	844	3	18 981	23 461					
Argentina	71	70	69	..	1	..	499	713					
Brazil	176	181	171	..	8	..	1 023	974					
Canada	708	1 000	782	1	217	..	3 959	4 571					
Chili	51	56	52	..	4	..	339	306					
Columbia	12	6	5	..	1	..	53	74					
Mexico	11	21	18	..	3	..	45	67					
Paraguay	17	6	6	..	84	..	2 452	61					
Peru	6	36	9	1	26	..	47	109					
Uruguay	27	50	50	..	88	..	123	123					
USA	2 882	3 389	2 872	1	516	..	12 659	15 954					
Venezuela	12	10	10	..	61	..	58	61					
Other	33	106	36	1	67	2	127	448					

1/ Please see explanatory notes / Kyk asseblief verduidelikende opmerkings

1. TOERISME
1.2 Vreemde besoekers
1.2.1 Aankoms volgens land van verblyf
en wyse van reis (afgesluit)

1. TOURISM
1.2 Foreign visitors
1.2.1 Arrivals by country of residence
and mode of travel (concluded)

Country	Foreign visitors - Vreemde besoekers																		
	April						April						Land						
	1991		1992		April		1991		1992		1992								
	24 530		32 938		26 754		28		5 986		170		125 296		148 247		EUROPA:		
Austria	605	772	661	851	712	661	851	712	661	851	712	661	851	712	661	851	712	Oostenryk	
Belgium	591	106	63	56	283	215	36	245	1 904	31	1 279	1	191	210	3	465	3 846	Belgie	
Bulgaria	49	31	132	109	224	188	3	1 904	20	43	10	2	1 408	1 827	3	214	554	Bulgarye	
Czechoslovakia	31	283	215	36	245	1 904	3	1 904	20	43	10	2	1 408	1 827	3	214	554	Tsjeggo-Slowakye	
Denmark	132	109	224	188	36	245	1 904	3	1 904	20	43	10	2	1 408	1 827	3	214	554	Denemarke
Finland	109	224	188	36	245	1 904	3	1 904	20	43	10	2	1 408	1 827	3	214	554	Finland	
France	1 309	7 782	5 863	257	53	43	10	2	1 408	1 827	3	214	554	7 021	8 956	32 467	1 104	Frankryk	
Germany	6 214	252	53	43	10	2	1 408	1 827	3	214	554	7 021	8 956	32 467	1 104	7 021	8 956	Duitsland	
Greece	252	53	43	10	2	1 408	1 827	3	214	554	7 021	8 956	32 467	1 104	7 021	8 956	32 467	Griekeland	
Hungary	62	388	283	1 500	59	45	14	252	69	912	751	1 901	565	534	215	1 495	1 557	Hongarye	
Ireland	264	388	283	1 500	59	45	14	252	69	912	751	1 901	565	534	215	1 495	1 557	Ierland	
Italy	957	1 500	295	14	252	69	912	751	1 901	565	534	215	1 495	1 557	1 042	1 711	7 950	Italie	
Luxembourg	24	59	45	14	252	69	912	751	1 901	565	534	215	1 495	1 557	1 042	1 711	7 950	Luxemburg	
Netherlands	984	1 524	1 270	116	116	116	116	116	116	116	116	116	116	116	116	116	116	116	Nederland
Norway	107	192	171	153	411	3	3	3	3	3	3	3	3	3	3	3	3	3	Noorwee
Poland	141	153	411	3	3	3	3	3	3	3	3	3	3	3	3	3	3	3	Pole
Portugal	462	479	411	3	3	3	3	3	3	3	3	3	3	3	3	3	3	3	Portugal
Romania	23	156	103	76	33	25	25	25	25	25	25	25	25	25	25	25	25	25	Roemenië
Russia	48	109	76	33	25	25	25	25	25	25	25	25	25	25	25	25	25	25	Rusland
Spain	307	298	191	100	100	100	100	100	100	100	100	100	100	100	100	100	100	100	Spanje
Sweden	221	330	227	1	1	1	1	1	1	1	1	1	1	1	1	1	1	1	Swede
Switzerland	1 199	1 491	1 250	18	18	18	18	18	18	18	18	18	18	18	18	18	18	18	Switserland
UK	10 313	13 981	11 777	142	142	142	142	142	142	142	142	142	142	142	142	142	142	142	VK
Yugoslavia	51	178	142	90	90	90	90	90	90	90	90	90	90	90	90	90	90	90	Joego-Slawië
Other	75	129	90	12	12	12	12	12	12	12	12	12	12	12	12	12	12	12	Ander
	1 377	1 812	1 405	8	8	8	8	8	8	8	8	8	8	8	8	8	8	8	OSEANIË:
Australia	1 129	1 509	1 220	176	176	176	176	176	176	176	176	176	176	176	176	176	176	176	Australië
New Zealand	239	291	176	9	9	9	9	9	9	9	9	9	9	9	9	9	9	9	Nieu-Seeland
Other	9	12	9	12	12	12	12	12	12	12	12	12	12	12	12	12	12	12	Ander
UNSPECIFIED	209	126	22	104	104	104	104	104	104	104	104	104	104	104	104	104	104	104	ONGESPESIFISEERD

1. TOERISME 1/
 1.2 Vreemde besoekers
 1.2.2 Aankoms volgens land van verblyf
 en doel van besoek

1. TOURISM 1/
 1.2 Foreign visitors
 1.2.2 Arrivals by country of residence
 and purpose of visit

Country	April		Purpose of visit (April 1992) - Doel van besoek (April 1992)										GROOTTOTAAL
	1991		1992		Business Besigheid	Holiday Vakansie	Study Studie	Work Werk	Transit Transito	Contract Kontrak- werker	Border traffik Grens- verkeer	Land	
	97 403	251 269	38 652	2 821	1 130	11 663	14 779	2 655					
GRAND TOTAL	97 403	251 269	38 652	2 821	1 130	11 663	14 779	2 655					
AFRICA:												AFRIKA:	
Botswana	63 977	205 842	32 500	2 464	369	8 227	14 723	2 559				Botswana	
Egypt	6 169	24 294	4 260	273	12	1 079	935	183				Egipte	
Kenya	20	12	6				Kenia	
Lesotho	3 231	545	127				Lesotho	
Malawi	2 011	71 366	11 827	151	41	1 489	8 292	2 254				Malawi	
Mauritius	2 494	2 182	395	80	9	85				Mauritius	
Mozambique	2 543	7 987	1 039	16	8	29	4 441	..				Mosambiek	
Namibia	7 743	16 068	2 840	863	38	2 959	..	29				Namibië	
Reunion	50	190	20	4	2	1	..	2				Reunion	
Seychelles	37	31	11				Seisjelle	
Swaziland	6 008	37 879	6 376	406	30	1 148	1 044	61				Swaziland	
Zaire	554	652	392	5	7	70	1	..				Zaire	
Zambia	1 874	2 381	908	66	6	127				Zambie	
Zimbabwe	31 093	38 781	4 051	489	165	373	2	5				Zimbabwe	
Other	1 923	2 903	365	38	18	555	8	22				Ander	
ASIA:	3 304	5 620	976	59	151	581	5	25				ASIE:	
Cyprus	56	53	6	..	1	1				Ciprus	
Hong Kong	173	385	75	3	3	14				Hongkong	
India	285	457	49	14	23	74				Indië	
Israel	726	1 127	94	14	35	35	..	1				Israel	
Japan	459	728	240	4	35	151				Japan	
Korea	98	120	67	..	5	10				Korea	
Pakistan	46	133	12	..	9	9				Pakistan	
Philippines	159	206	19	..	6	115	..	1				Filippyne	
Rep. of China	993	1 538	218	..	9	75	1	16				Rep. van Sjina	
Singapore	64	117	33	..	21	25				Singapoer	
Other	245	756	163	26	21	72	4	7				Ander	
AMERICAS:	4 006	4 931	893	46	181	418	2	13				AMERIKAS:	
Argentina	71	70	13	5				Argentinië	
Brazil	176	181	33	..	6	28				Brasilië	
Canada	708	1 000	105	5	17	54	1	1				Kanada	
Chile	51	56	17	5	2	8				Chili	
Columbia	12	6	3	..	1				Kolumbia	
Mexico	11	21	3	1				Meksiko	
Paraguay	17	6	1	..	2	1				Paragoey	
Peru	6	36	2	3				Peru	
Uruguay	27	50	8	..	2	3				Urugoey	
USA	2 882	3 389	694	27	151	304	..	8				VSA	
Venezuela	12	10	9	11				Venezuela	
Other	33	106	17	4	1	4				Ander	

1. TOURISM 1/
 1.2 Foreign visitors
 1.2.2 Arrivals by country of residence
 and purpose of visit (concluded)

1. TOERISME 1/
 1.2 Vreemde besoekers
 1.2.2 Aankoms volgens land van verblyf
 en doel van besoek (afgesluit)

Country	April		Purpose of visit (April 1992) - Doel van besoek (April 1992)										Land
	1991	1992	Business	Holiday	Study	Work	Transit	Contract	Border				
			Besigheid	Vakansie	Studie	Werk	Transito	Kontrak-	traffie	Grens-	verkeer		
EUROPE:	24 530	32 938	4 029	25 836	240	402	2 373	9	49	EUROPA:			
Austria	605	772	78	633	3	11	46	..	1	Oostenryk			
Belgium	591	851	132	660	6	9	42	..	1	België			
Bulgaria	49	106	14	84	2	2	4	Bulgarye			
Czechoslovakia	31	56	17	28	..	1	10	Tsjeggo-Slowakye			
Denmark	132	283	111	138	..	7	27	Denemarke			
Finland	109	224	27	177	..	2	17	..	1	Finland			
France	1 309	1 518	367	1 020	4	33	92	..	2	Frankryk			
Germany	6 214	7 782	658	6 190	64	69	787	2	12	Duitsland			
Greece	252	308	42	178	1	5	82	Griekeland			
Hungary	62	53	18	32	..	2	1	Hongarye			
Ireland	264	388	41	315	2	4	26	Ierland			
Italy	957	1 500	266	1 129	5	10	88	..	2	Italië			
Luxembourg	24	59	13	34	11	..	1	Luxemburg			
Netherlands	984	1 524	222	1 219	13	23	45	2	..	Nederland			
Norway	107	192	29	110	1	4	48	Noorwee			
Poland	141	171	59	86	..	7	19	Pole			
Portugal	462	479	66	360	6	13	32	..	2	Portugal			
Roumania	23	156	7	32	47	3	66	1	..	Roemenië			
Russia	48	109	49	44	3	2	3	1	7	Rusland			
Spain	307	298	47	152	..	2	97	Spanja			
Sweden	221	330	78	199	6	2	40	1	4	Swede			
Switzerland	1 199	1 491	174	1 167	4	16	129	..	1	Switsarland			
UK	10 313	13 981	1 457	11 659	37	169	644	..	15	VK			
Yugoslavia	51	178	28	122	2	4	22	..	1	Joesjo-Slawië			
Other	75	129	29	68	23	2	5	1	..	Ander			
OCEANIA:	1 377	1 812	228	1 476	12	26	61	..	9	OSEANIË:			
Australia	1 129	1 509	189	1 239	6	19	49	..	7	Australië			
New Zealand	239	291	38	227	6	7	11	..	2	Nieu-Seeland			
Other	9	12	1	10	1	Ander			
UNSPECIFIED	209	126	26	56	..	1	3	40	..	ONGESPESIFISEERD			

1. TOERISME 1/
1.3 Suid-Afrikaanse inwoners
1.3.1 Vertrek volgens land van bestemming
en wyse van reis

1. TOURISM 1/
1.3 South African residents
1.3.1 Departures by country
of destination
and mode of travel

Country	South African residents - Suid-Afrikaanse inwoners										Land	
	April		Mode of travel - Wyse van reis				Jan. - April		1992			GROTTOTAAL
	1991	1992	Air Lug	Rail Spoor	Road Pad	Sea See	1991	1992				
GRAND TOTAL	42 621	63 193	47 925	5	14 840	323	157 293	200 521				
AFRICA: 1/	24 625	34 926	19 833	5	14 896	192	90 754	114 097	AFRIKA: 1/			
Botswana	3 516	4 569	2 070	..	2 489	..	12 520	15 567	Botswana			
Egypt	1	39	38	..	1	..	12	150	Egipte			
Kenya	217	678	678	595	2 497	Kenia			
Lesotho	1 403	2 360	87	..	2 273	..	4 090	8 286	Lesotho			
Malawi	723	1 103	1 069	..	34	..	2 530	3 093	Malawi			
Mauritius	2 724	4 322	4 317	5	11 670	13 040	Mauritius			
Mozambique	2 454	3 183	2 271	..	744	168	6 109	10 382	Mosambiek			
Namibia	2 674	3 248	2 494	2	752	..	10 074	12 145	Namibië			
Reunion	22	50	50	95	113	Reunion			
Seychelles	1 325	726	725	4 313	1 801	Seychelle			
Swaziland	3 714	4 668	622	3	4 042	1	14 163	15 202	Swaziland			
Zaire	117	86	82	..	4	..	602	340	Zaire			
Zambia	477	729	678	..	51	..	1 819	2 240	Zambia			
Zimbabwe	4 641	7 438	2 980	..	4 458	..	20 101	24 751	Zimbabwe			
Other	617	1 727	1 672	..	38	17	2 061	4 490	Ander			
ASIA:	2 661	5 723	5 719	..	2	2	9 579	18 596	ASIË:			
Cyprus	25	83	82	..	1	..	145	294	Ciprus			
Hong Kong	602	1 055	1 055	1 832	3 329	Hongkong			
India	124	288	287	1	987	1 524	Indië			
Israel	683	1 173	1 173	2 081	4 155	Israel			
Japan	98	82	82	287	260	Japan			
Korea	15	11	11	30	38	Korea			
Pakistan	6	47	47	32	124	Pakistan			
Philippines	3	39	39	7	47	Filippyne			
Republic of China	707	539	539	2 422	2 017	Republiek van Sjina			
Singapore	165	826	825	1	450	1 328	Singapoer			
Other	233	1 580	1 579	..	1	..	1 306	5 480	Ander			
AMERICAS:	1 505	3 378	3 363	..	9	6	5 631	10 162	AMERIKAS:			
Argentina	7	42	42	67	134	Argentinië			
Brazil	474	422	417	5	1 548	1 409	Brazilië			
Canada	104	166	166	409	641	Kanada			
Chili	9	16	16	61	97	Chili			
Columbia	7	1	1	11	4	Columbia			
Mexico	1	2	2	8	13	Mexico			
Paraguay	3	7	7	17	27	Paraguay			
Peru	1	10	7	..	3	..	8	28	Peru			
Venezuela	..	3	3	1	14	Venezuela			
USA	888	2 660	2 660	3 482	7 690	VSA			
Other	11	49	42	..	6	1	12	105	Ander			

1/ Please see explanatory notes / Kyk asseblief verduidelikende opmerkings

1. TOURISM
 1.3 South African residents by country of destination
 1.3.1 Departures by country of destination and mode of travel (concluded)

Country	South African residents - Suid-Afrikaanse inwoners												
	1991					1992					Land		
	April		Mode of travel - Wyse van reis			April		Mode of travel - Wyse van reis					
1991	1992	Air Lug	Rail Spoor	Road Pad	Sea See	1991	1992	Air Lug	Rail Spoor	Road Pad	Sea See		
EUROPE:	13 356	17 723	17 685	..	30	8	48 775	52 237	EUROPA:
Austria	146	276	275	..	1	..	735	1 211	Oostenryk
Belgium	383	615	615	1 517	1 540	België
Bulgaria	..	25	25	17	251	Bulgarye
Czechoslovakia	6	26	26	19	61	Tsjeggo-Slowakye
France	677	844	844	2 492	2 435	Frankryk
Germany	1 999	2 055	2 048	..	7	..	6 976	6 845	Duitsland
Greece	713	555	554	..	1	..	1 620	1 449	Griekeland
Hungary	11	9	9	27	55	Hongarye
Italy	633	792	792	2 146	2 256	Italië
Luxembourg	218	367	367	1 359	1 092	Luxemburg
Netherlands	624	1 299	1 299	1 959	3 182	Nederland
Poland	27	37	37	105	125	Pole
Portugal	1 278	1 885	1 881	..	4	..	4 390	5 154	Portugal
Roumania	8	5	5	8	47	Roemenië
Russia	5	10	10	10	49	Rusland
Spain	66	145	144	..	1	..	214	328	Spanje
Switzerland	774	929	928	..	1	..	3 257	3 178	Switserland
UK	5 666	7 672	7 656	..	12	4	21 547	22 388	VK
Yugoslavia	20	13	13	62	33	Joego-Slawië
Other	102	164	157	..	3	4	315	558	Ander
OCEANIA:	284	1 109	1 106	..	3	..	1 653	3 785	OSEANIË:
Australia	266	1 031	1 031	1 478	3 536	Australië
New Zealand	17	71	70	..	1	..	173	230	Nieu-Seeland
Other	1	7	5	..	2	..	2	19	Ander
UNSPECIFIED	190	334	219	115	901	1 644	ONGESPESIFISEERD

MAY 1992
MEI 1992

1. TOERISME 1/
1.1 Aankoms en vertrek van vreemde besoekers
en Suid-Afrikaanse inwoners
1.1.1 Doel van besoek

Purpose of visit	1991		1992		1991		1992		Doel van besoek
	May/Mei	1991	Jan. 1992	May/Mei 1992	1991	1991	1992		
(a) ARRIVALS: GRAND TOTAL	228 967	128 381	1 453 564	701 399	2 375 408				(a) AANKOMS: GROOTTOTAAL
(1) Foreign visitors - Total	175 704	91 175	1 161 484	479 054	1 709 554				(1) Vreemde besoekers - Totaal
Actual data	217 338	120 004	205 840	92 827	318 034				Werklike gegewens
Seasonally adjusted	31 899	20 225	793 146	376 528	1 370 835				Seisoensaangepaste gegewens
Business	121 429	69 887	12 396	9 699	20 685				Besigheid
Holiday	1 326	1 063	5 907				Vakansie
Study	968	..	75 440				Studie
Work	8 155	..	15 884				Werk
Contract workers	2 439	..	52 871				Kontrakwerkers
Border traffic concession	9 488	..	292 080	..	665 854				Grensverkeervergunning
Transit	53 263	37 206				Transito
(ii) South African residents returning									(ii) Terugkerende Suid-Afrikaanse inwoners
(b) DEPARTURES: GRAND TOTAL	247 732	147 212	1 440 291	716 500	2 389 761				(b) VERTREK: GROOTTOTAAL
(1) Foreign visitors - Total	187 387	97 075	1 179 425	509 070	1 712 677				(1) Vreemde besoekers - Totaal
(ii) South African residents departing temporarily - Total	60 345	50 137	260 866	207 430	677 084				(ii) Suid-Afrikaanse inwoners wat tydelik vertrek - Totaal
Business	16 293	14 709	75 265	66 739	179 899				Besigheid
Holiday	42 612	35 132	177 067	138 447	491 709				Vakansie
Study	400	296	2 602	2 244	5 476				Studie
Work	958	..	5 465				Werk
Contract workers	1	..	20				Kontrakwerkers
Border traffic concession	5	..	35				Grensverkeervergunning
Transit	76	..	412				Transito

1. TOERISME 1/
1.1 Aankoms en vertrek van vreemde besoekers
en Suid-Afrikaanse inwoners
1.1.2 Wyse van reis

Arrivals and departures	Mode of travel - Wyse van reis						Aankoms en vertrek
	Total Totaal	Air-Lug	Rail-Spoor	Road-Pad	Sea-See	May/Mei 1992	
(a) ARRIVALS: GRAND TOTAL	228 967	79 020	68	149 181	698		(a) AANKOMS: GROOTTOTAAL
(1) Foreign visitors	175 704	35 224	68	139 885	527		(1) Vreemde besoekers
(ii) South African residents	53 263	43 796	..	9 296	171		(ii) Suid-Afrikaanse inwoners
(b) DEPARTURES: GRAND TOTAL	247 732	93 079	396	153 160	1 077		(b) VERTREK: GROOTTOTAAL
(1) Foreign visitors	187 387	40 689	363	145 662	673		(1) Vreemde besoekers
(ii) South African residents	60 345	52 390	33	7 518	404		(ii) Suid-Afrikaanse inwoners

.. Not applicable/Nie van toepassing nie
1/ Please see explanatory notes / Kyk asseblief verduidelikende opmerkings

1. TOURISME 1/
1.2 Vreemde besoekers
1.2.1 Aankoms volgens land van verblyf
en wyse van reis

1. TOURISM 1/
1.2 Foreign visitors
1.2.1 Arrivals by country of residence
and mode of travel

Country	Foreign visitors - Vreemde besoekers										Land
	May/Mei		Mode of travel		Wyse van reis		Jan. -		May/Mei		
	1991	1992	Air Lug	Rail Spoor	Road Pad	Sea See	1991	1992	1991	1992	
GRAND TOTAL	91 175	175 704	35 224	68	139 885	527	479 054	1 161 484	GROOTTOTAAL		
AFRIKA: 1/ Botswana	61 737	147 351	11 999	63	135 205	84	283 056	931 535	AFRIKA: 1/ Botswana		
Egypte	7 102	11 265	1 165	..	10 090	9	30 898	91 465	Egipte		
Kenya	26	22	12	..	46	..	87	133	Kenia		
Lesotho	230	537	491	..	46	..	947	2 531	Lesotho		
Malawi	3 898	46 765	483	..	46 282	..	16 235	354 820	Malawi		
Mauritius	2 106	1 925	787	..	1 196	2	9 958	10 379	Mauritius		
Mozambique	490	418	374	..	20	24	2 508	2 708	Mozambiek		
Namibia	2 759	4 947	1 583	..	3 361	3	13 976	37 077	Namibië		
Reunion	6 911	13 056	1 664	..	11 386	6	35 130	71 102	Reunion		
Seychelles	73	68	58	..	10	..	390	684	Seishele		
Swaziland	6 225	27 080	513	..	26 567	..	28 480	179 867	Swaziland		
Zaire	599	624	587	..	37	..	3 051	2 893	Zaire		
Zambia	1 569	2 080	960	..	1 119	1	7 824	9 449	Zambië		
Zimbabwe	27 748	36 611	2 470	61	34 072	8	123 589	154 919	Zimbabwe		
Other	1 970	1 907	806	2	1 076	23	8 841	13 326	Ander		
ASIA:	3 922	4 178	3 450	..	570	158	19 626	26 888	ASIE:		
Cyprus	43	54	50	..	4	..	318	345	Ciprus		
Hong Kong	202	190	180	..	10	..	1 079	1 838	Hongkong		
India	397	421	336	..	68	17	1 516	2 352	Indië		
Israel	635	637	533	..	102	2	4 783	4 707	Israël		
Japan	610	633	567	..	15	51	2 425	3 843	Japan		
Korea	160	63	59	..	4	..	515	496	Korea		
Pakistan	142	153	110	..	41	2	352	772	Pakistan		
Philippines	208	226	158	..	18	50	833	988	Filippyne		
Republic of China	1 154	1 036	896	..	126	14	6 203	7 604	Republiek van Sjina		
Singapore	1 75	121	120	..	1	..	348	583	Singapoer		
Other	296	644	441	..	181	22	1 254	3 360	Ander		
AMERICAS:	4 485	4 556	3 947	2	595	12	23 476	28 017	AMERIKAS:		
Argentina	89	80	77	..	3	..	588	793	Argentinië		
Brazil	230	231	205	..	26	..	1 253	1 205	Brasilië		
Canada	656	745	591	..	153	1	4 615	5 316	Kanada		
Chili	59	44	39	..	5	..	398	350	Chili		
Columbia	20	13	7	..	6	..	73	87	Columbia		
Mexico	3	13	11	..	2	..	48	80	Mexico		
Paraguay	3	4	3	..	1	..	87	65	Paraguay		
Peru	10	11	6	..	5	..	7	120	Peru		
Uruguay	10	29	21	..	8	..	98	152	Uruguay		
USA	3 381	3 323	2 942	2	370	9	16 040	19 277	USA		
Venezuela	7	13	10	..	3	..	55	74	Venezuela		
Other	27	50	35	..	13	2	154	498	Ander		

/ Please see explanatory notes / Kyk asseblief verduidelikende opmerkings

1. TOERISME
1.2 Vreemde besoekers
1.2.1 Aankoms volgens land van verblyf en wyse van reis (afgesluit)

1. TOURISM
1.2 Foreign visitors by country of residence and mode of travel (concluded)

Country	Foreign visitors - Vreemde besoekers										
	May/Mei		Mode of travel - Wyse van reis				Jan. -		May/Mei		Land
	1991	1992	Air Lug	Rail Spoor	Road Pad	Sea See	1991	1992			
EUROPE:	19 483	17 547	14 242	3	3 072	230	144 779	165 794	EUROPA:		
Austria	520	640	536	..	103	1	3 985	4 815	Oostenryk		
Belgium	564	462	405	..	57	..	3 625	4 308	België		
Bulgaria	55	63	47	..	15	..	269	617	Bulgarye		
Czechoslovakia	124	171	109	..	5	..	227	374	Tsjego-Slowakye		
Denmark	101	131	116	..	43	2	529	1 233	Denemarke		
Finland	1 344	1 237	1 080	..	148	9	8 365	11 193	Finland		
France	3 776	3 127	2 353	..	730	44	34 266	35 594	Frankryk		
Germany	333	219	183	..	14	22	1 612	1 538	Duitsland		
Greece	51	47	37	..	7	3	242	257	Griekeland		
Hungary	239	205	153	..	52	..	1 647	2 032	Hongarye		
Ireland	727	774	695	..	71	..	5 197	8 044	Ierland		
Italy	41	24	18	..	6	..	224	336	Italië		
Luxembourg	727	907	766	..	137	4	6 094	8 017	Luxemburg		
Netherlands	110	114	80	..	20	14	632	951	Nederland		
Norway	193	81	58	..	6	17	1 105	832	Noorwee		
Poland	634	364	330	..	32	2	2 802	2 265	Pole		
Portugal	37	76	44	..	32	..	113	641	Portugal		
Roumania	39	171	131	..	39	1	254	705	Roemenië		
Russia	232	260	177	..	59	24	1 727	1 817	Rusland		
Spain	199	223	168	..	50	5	1 241	1 934	Spanje		
Sweden	843	802	686	..	113	3	7 328	8 752	Swede		
Switzerland	8 413	7 133	5 802	3	1 277	51	61 412	66 587	Switserland		
UK	59	118	95	..	15	8	413	736	VK		
Yugoslavia	74	84	53	..	28	3	593	981	Joego-Slawië		
Other	1 428	1 540	1 204	..	293	43	7 219	8 418	Ander		
OCEANIA:	1 123	1 234	998	..	199	37	5 924	6 963	OSEANIË:		
Australia	298	301	203	..	94	4	1 255	1 401	Australië		
New Zealand	7	5	3	..	0	2	40	54	Nieu-Seeland		
Other	110	532	382	..	150	..	898	832	Ander		
UNSPECIFIED				..					ONGESPESIFISEERD		

1. TOERISME 1/
1.2 Vreemde besoekers
1.2.2 Aankoms volgens land van verblyf en doel van besoek

1. TOURISM 1/
1.2 Foreign visitors
1.2.2 Arrivals by country of residence and purpose of visit

Country	Foreign visitors - Vreemde besoekers										GROOTTOTAAL					
	May / Mei		Purpose of visit(Mei 1992) - Doel van besoek(Mei 1992)									968	9 488	8 155	2 439	Land
	1991	1992	Business Besigheid	Holiday Vakansie	Study Studie	Work Werk	Transit Transito	Contract Worker Kontrak-werker	Border traffic Grens-verkeer							
GRAND TOTAL	81 175	175 704	31 899	121 429	1 326	968	9 488	8 155	2 439							
AFRIKA:															AFRIKA:	
Botswana	61 737	147 351	25 635	103 163	1 135	289	6 594	8 141	2 394							Botswana
Egipte	7 102	11 265	2 686	7 332	216	10	722	294	5							Egipte
Kenia	26	537	4	6	184							Kenia
Lesotho	230	46 765	147	202	3	1	829	4 664	2 147							Lesotho
Malawi	3 898	1 925	7 970	31 043	77	35	111							Malawi
Mauritius	2 106	418	439	1 331	23	21	44							Mauritius
Mozambique	4 490	4 418	93	1 272	5	4	232	2 364	22							Mozambique
Namibia	2 759	4 947	835	1 445	44	26	2 573	3	..							Namibia
Reunion	6 911	13 056	2 749	7 394	307	8	5							Reunion
Seychelles	73	68	3	57	4	1	3							Seychelles
Swaziland	31	46	8	32	1	..	956	808	185							Swaziland
Zaire	6 225	27 080	5 093	19 740	267	21	47	2	..							Zaire
Zambia	599	624	198	371	2	4	177							Zambia
Zimbabwe	1 569	2 080	688	1 133	73	8	363	5	3							Zimbabwe
Other	27 748	36 611	4 353	31 640	95	136	336	1	20							Other
	1 970	1 907	..	1 165	18	14							Other
ASIë:															ASIë:	
Cyprus	3 922	4 178	884	2 540	25	112	597	5	15							Cyprus
Hongkong	43	54	8	40	13							Hongkong
Indië	202	190	85	91	61							Indië
Israel	387	421	39	311	3	7	36							Israel
Japan	635	637	117	445	8	29	143							Japan
Korea	610	633	209	282	5	22	11							Korea
Pakistan	160	63	30	21	..	1	10							Pakistan
Philippines	142	153	17	124	..	2	175							Philippines
Rep. of China	208	226	9	37	..	3	44							Rep. van Sjina
Singapore	1 154	1 036	159	802	1	25	9							Singapoer
Other	75	121	38	346	..	3	89	5	4							Other
	296	644	173	19							Other
AMERIKAS:															AMERIKAS:	
Argentinië	4 495	4 556	981	2 955	30	141	446	1	2							Argentinië
Brazilië	89	80	16	49	2	3	32							Brazilië
Kanada	230	231	63	134	1	1	76							Kanada
Chili	656	745	106	546	3	13	10							Chili
Kolumbia	59	44	11	21	1	1							Kolumbia
Mexico	20	13	3	10							Mexico
Paraguay	3	13	3	9	4							Paraguay
Peru	5	4	5							Peru
Uruguay	10	11	1	6							Uruguay
VSA	10	29	8	15	302							VSA
Venezuela	3 381	3 323	747	2 132	22	120	1							Venezuela
Other	7	13	1	10	..	1	5							Other
	27	50	23	20							Other

1. TOURISM 1/
 1.2 Foreign visitors
 1.2.2 Arrivals by country of residence
 and purpose of visit (concluded)

1. TOERISME 1/
 1.2 Vreemde bezoekers
 1.2.2 Aankoms volgens land van verblijf
 en doel van besoek (afgesluit)

Country	May / Mei		Foreign visitors - Vreemde bezoekers										Land
	Purpose of visit(May 1992) - Doel van besoek(Mei 1992)												
	1991	1992	Business Besigheid	Holiday Vakansie	Study Studie	Work Werk	Transit Transito	Contract worker Kontrak- werker	Border traffic Grens- verkeer				
EUROPE:	19 483	17 547	4 078	11 170	116	398	1 753	8	24	EUROPA:			
Austria	520	640	126	474	2	10	28	Oostenryk			
Belgium	564	462	157	256	..	9	40	België			
Bulgaria	55	63	5	47	..	2	9	Bulgarye			
Czechoslovakia	48	114	86	19	..	6	2	..	1	Tsjecho-Slowakye			
Denmark	124	171	62	82	..	2	25	Denemarke			
Finland	101	131	49	63	..	5	13	Finland			
France	1 344	1 237	385	647	7	35	162	Frankryk			
Germany	3 776	3 127	619	2 025	27	74	378	3	1	Duitsland			
Greece	333	219	45	76	2	3	92	Griekeland			
Hungary	51	47	10	32	..	2	3	Hongarye			
Ireland	239	205	36	149	..	3	16	Ierland			
Italy	727	774	194	463	..	9	108	Italië			
Luxembourg	41	24	8	15	1	Luxemburg			
Netherlands	727	907	149	675	3	18	62	Nederland			
Norway	110	114	20	31	4	5	53	1	..	Noorwee			
Poland	193	81	11	28	..	7	35	Pole			
Portugal	634	364	62	269	..	6	24	..	2	Portugal			
Roumania	37	76	13	23	33	..	6	1	..	Roemenie			
Russia	39	171	75	53	..	10	24	..	9	Rusland			
Spain	232	260	48	148	..	3	61	Spanja			
Sweden	199	223	78	96	..	9	39	Swede			
Switzerland	843	802	174	512	3	21	92	Switserland			
UK	8 413	7 133	1 638	4 848	19	155	465	1	7	VK			
Yugoslavia	59	118	9	94	1	2	12	Joego-Stawie			
Other	74	84	19	45	12	2	4	2	..	Ander			
OCEANIA:	1 428	1 540	248	1 159	15	24	91	..	3	OSEANIË:			
Australia	1 123	1 234	222	916	8	18	70	Australië			
New Zealand	298	301	26	242	7	6	17	..	3	Nieu-Seeland			
Other	7	5	..	1	4	Ander			
UNSPECIFIED	110	532	73	442	5	4	7	..	1	ONGESPESIFISEERD			

1. TOERISME 1/
1.3 Suid-Afrikaanse inwoners
1.3.1 Vertrek volgens land van bestemming
en wyse van reis

TOURISM 1/
1.3 South African residents
1.3.1 Departures by country
of destination
and mode of travel

Country	South African residents - Suid-Afrikaanse inwoners										Land	
	May/Mei		Mode of travel - Wyse van reis					Jan. -		May/Mei		1992
	1991	1992	Air Lug	Rail Spoor	Road Pad	Sea See	1991	1992				
GRAND TOTAL	50 137	60 345	52 390	33	7 518	404	207 430	260 866	GROOTTOTAAL			
AFRICA: 1/	20 338	23 378	15 819	33	7 448	78	111 092	137 475	AFRIKA: 1/			
Botswana	3 716	3 056	1 694	5	1 347	10	16 236	18 623	Botswana			
Egypt	3	371	371	1 017	3 171	Egipte			
Kenya	422	674	674	4 991	9 439	Kenia			
Lesotho	901	1 153	1 000	..	1 053	..	3 156	3 730	Lesotho			
Malawi	626	1 637	608	13 855	15 894	Malawi			
Mauritius	2 185	2 854	2 853	..	436	27	7 582	12 382	Mauritius			
Mozambique	1 473	2 000	1 537	..	616	..	12 627	15 344	Mozambiek			
Namibia	2 553	3 199	2 583	108	189	Namibië			
Reunion	13	76	76	2 202	2 202	Reunioen			
Seychelles	941	401	399	16 334	17 607	Seychelle			
Swaziland	2 171	2 405	698	..	1 704	3	2 353	435	Swaziland			
Swazi and	146	85	88	..	7	..	2 829	2 829	Zaire			
Zaire	534	589	541	..	48	..	23 967	29 474	Zambië			
Zambia	3 866	4 723	2 502	28	2 190	3	2 849	5 635	Zimbabwe			
Zimbabwe	788	1 145	1 095	..	18	32	Ander			
Other	5 227	6 838	6 835	..	3	..	14 806	25 434	ASIE:			
Cyprus	63	141	140	..	1	..	2 549	4 183	Ciprus			
Hong Kong	717	854	854	1 183	1 754	Hongkong			
India	196	230	230	3 260	6 045	Indië			
Israel	1 179	1 890	1 889	386	350	Israel			
Japan	99	90	90	47	47	Japan			
Korea	6	9	9	47	138	Korea			
Pakistan	15	14	14	11	66	Pakistan			
Philippines	4	19	19	3 145	2 320	Filippyne			
Republic of China	723	303	303	660	2 076	Republiek van Sjina			
Singapore	210	748	748	3 321	8 020	Singapoer			
Other	2 015	2 540	2 539	..	1	..	14 843	14 843	Ander			
AMERICAS:	2 137	4 681	4 673	..	6	2	7 768	14 843	AMERIKAS:			
Argentina	2	24	24	2 074	1 158	Argentinië			
Brazil	526	412	411	602	1 057	Brasilië			
Canada	193	416	414	..	2	..	71	139	Kanada			
Chile	10	42	42	11	7	Chili			
Columbia	..	3	3	8	21	Kolumbia			
Mexico	..	8	8	25	30	Meksiko			
Paraguay	8	3	3	8	34	Paraguay			
Peru	..	6	6	1	14	Peru			
Venezuela	4 867	11 420	Venezuela			
USA	1 385	3 730	3 726	..	3	1	32	142	VSA			
Other	13	37	336	..	1	Ander			

1/ Please see explanatory notes / Kyk asseblief verduidelikende opmerkings

1. TOURISM
 1.3 South African residents by country of destination
 1.3.1 Departures by country of destination and mode of travel (concluded)

Country	South African residents - Suid-Afrikaanse inwoners										
	May/Mei		Mode of travel - Wyse van reis					Jan. -		May/Mei	Land
	1991	1992	Air Lug	Rail Spoor	Road Pad	Sea See	1991	1992			
EUROPE:	22 159	24 469	24 300	..	50	119	70 934	76 706	EUROPA:		
Austria	289	394	393	..	1	..	1 024	1 605	Oostenryk		
Belgium	668	619	616	2 185	2 159	België		
Bulgaria	16	53	53	33	304	Bulgarye		
Czechoslovakia	27	156	156	46	217	Tsjeggo-Slowakye		
France	1 154	1 123	1 122	..	1	..	3 646	3 558	Frankryk		
Germany	3 343	2 887	2 885	..	1	1	10 319	9 732	Duitsland		
Greece	1 054	948	948	2 674	2 397	Griekeland		
Hungary	20	28	28	47	83	Hongarye		
Italy	1 352	1 342	1 342	3 498	3 598	Italië		
Luxembourg	660	468	468	2 019	1 560	Luxemburg		
Netherlands	1 347	2 014	2 013	1	3 306	5 196	Nederland		
Poland	70	86	85	..	1	..	175	211	Pole		
Portugal	2 093	2 321	2 293	..	20	8	6 483	7 475	Portugal		
Roumania	1	10	10	9	57	Roemenie		
Russia	9	80	80	19	129	Rusland		
Spain	90	177	176	1	304	505	Spanje		
Switzerland	1 085	985	984	1	4 342	4 163	Switserland		
UK	8 681	10 503	10 379	..	21	103	30 228	32 891	VK		
Yugoslavia	27	20	17	..	3	..	89	53	Joego-Slawië		
Other	173	255	252	..	2	1	488	813	Ander		
OCEANIA:	184	589	589	1 837	4 374	OSEANIË:		
Australia	169	521	521	1 647	4 057	Australië		
New Zealand	15	66	66	188	296	Nieu-Seeland		
Other	0	2	2	2	21	Ander		
UNSPECIFIED	92	390	174	..	11	205	993	2 034	ONGESPEKIFIEERD		

1. TOURISM 1/
 1.1 Arrivals and departures of foreign visitors
 and South African residents
 1.1.1 Purpose of visit

Purpose of visit	June/Junie		Jan. - Jan.		Year - Jaar		Doel van besoek
	1992	1991	1992	1991	1992	1991	
(a) ARRIVALS: GRAND TOTAL	242 511	130 436	1 696 075	631 835	2 375 408		(a) AANKOMS: GROOTTOTAAL
(i) Foreign visitors - Total	182 470	76 543	1 343 954	555 597	1 709 554		(i) Vreemde besoekers - Totaal
. Actual data	263 931	110 392	..	110 798	318 034		. Seisoenssaangepaste gegewens
. Seasonally adjusted data	38 247	17 971	244 087	434 301	1 370 835		. Besigheid
. Business	120 256	57 773	913 402	10 498	20 685		. Vakansie
. Holiday	974	799	13 370 Studie
. Study	994	..	6 901 Werk
. Work	9 311	..	84 751 Kontraktwerkers
. Contract workers	3 085	..	18 969 Grensverkeervergunning
. Border traffic concession	9 603	..	62 474 Transit
. Transit	60 041	53 893	352 121	276 238	665 854		. Terugkerende Suid-Afrikaanse inwoners
(ii) South African residents returning	243 690	146 549	1 683 981	863 049	2 389 761		(b) VERTREK: GROOTTOTAAL
(b) DEPARTURES: GRAND TOTAL	160 118	76 544	1 339 543	585 614	1 712 677		(i) Vreemde besoekers - Totaal
(i) Foreign visitors - Total	83 572	70 005	344 438	277 435	677 084		(ii) Suid-Afrikaanse inwoners wat tydelik vertrek -
(ii) South African residents departing temporarily -	17 960	17 350	93 225	84 089	179 899		. Totaal
. Total	63 691	52 284	240 758	190 731	491 709		. Besigheid
. Business	1 111	..	6 576 Vakansie
. Holiday	108	..	128 Studie
. Study	10	..	45 Werk
. Work	98	..	510 Kontraktwerkers
. Contract workers Grensverkeervergunning
. Border traffic concession Transit
. Transit							

1. TOURISM 1/
 1.1 Arrivals and departures of foreign visitors
 and South African residents
 1.1.2 Mode of travel

Arrivals and departures	Mode of travel - Wyse van reis						Aankoms en vertrek
	Total	Totaal	Air-Lug	Rail-Spoor	Road-Pad	Sea-See	
(a) ARRIVALS: GRAND TOTAL	242 511	60 574	66	161 365	506		(a) AANKOMS: GROOTTOTAAL
(i) Foreign visitors	182 470	34 881	45	147 194	350		(i) Vreemde besoekers
(ii) South African residents	60 041	45 693	21	14 171	156		(ii) Suid-Afrikaanse inwoners
(b) DEPARTURES: GRAND TOTAL	243 690	91 862	193	151 080	555		(b) VERTREK: GROOTTOTAAL
(i) Foreign visitors	160 118	31 545	62	128 156	355		(i) Vreemde besoekers
(ii) South African residents	83 572	60 317	131	22 924	200		(ii) Suid-Afrikaanse inwoners

.. Not applicable/Nie van toepassing nie
 / Please see explanatory notes / Kyk asseblief verduidelikende opmerkings

1. TOURISM 1/
 1.2 Foreign visitors
 1.2.1 Arrivals by country of residence
 and mode of travel

1. TOERISME 1/
 1.2 Vreemde besoekers
 1.2.1 Aankoms volgens land van verblyf
 en wyse van reis

Country	Foreign visitors - Vreemde besoekers										Land	
	June/Junie		Mode of travel		Wyse van reis		Jan.		Jun.			GROOTTOTAAL
	1991	1992	Air Lug	Rail Spoor	Road Pad	Sea See	1991	1992	1991	1992		
GRAND TOTAL	76 543	182 470	34 881	45	147 194	350	555 597	1 343 954				
AFRIKA: 1/												
Botswana	52 655	154 747	11 075	40	143 607	25	335 711	1 086 282				
Egypt	4 325	14 695	1 081	1	13 613	..	35 223	106 160				
Kenya	24	45	33	..	35	..	111	178				
Lesotho	179	571	536	..	35	..	1 126	3 102				
Malawi	2 976	61 366	378	..	60 988	..	19 211	416 186				
Mauritius	1 740	1 465	600	..	865	..	11 698	11 844				
Mozambique	284	440	406	..	34	..	2 792	3 148				
Namibia	2 161	3 212	1 501	..	1 711	..	16 137	40 289				
Reunion	11 134	13 921	1 884	30	12 000	7	46 264	85 023				
Seychelles	19	33	32	..	1	..	409	717				
Swaziland	23	18	17	..	1	..	165	200				
Zaire	3 839	25 973	491	..	25 481	1	33 319	205 840				
Zambia	450	437	393	2	42	..	3 501	3 330				
Zimbabwe	1 299	1 849	804	..	1 045	..	9 123	11 298				
Other	22 542	28 254	1 956	7	26 290	1	146 131	183 173				
	1 660	2 468	963	..	1 499	6	10 501	15 794				
ASIA:												
Cyprus	3 270	3 933	3 240	3	584	106	22 896	30 821				
Hong Kong	46	64	60	..	17	..	364	409				
India	288	275	258	..	17	..	1 367	2 113				
Israel	315	421	299	..	90	32	1 931	2 773				
Japan	626	692	639	..	53	..	5 409	5 399				
Korea	405	423	396	..	14	13	2 830	4 266				
Pakistan	77	73	65	..	4	4	592	569				
Philippines	84	117	97	..	20	..	436	889				
Republic of China	216	196	138	..	22	36	1 049	1 184				
Singapore	931	884	770	..	111	3	7 134	8 488				
Other	46	150	121	..	28	1	394	733				
	236	638	397	3	221	17	1 490	3 998				
AMERICAS:												
Argentina	4 699	5 950	5 331	1	603	15	28 175	33 967				
Brazil	66	85	79	..	6	..	654	878				
Canada	245	256	209	..	42	5	1 458	1 461				
Chile	596	746	651	..	94	1	5 211	6 062				
Columbia	85	52	44	..	7	1	483	402				
Mexico	11	7	6	..	1	..	84	94				
Paraguay	13	39	35	..	4	..	61	119				
Peru	21	15	15	108	80				
Uruguay	9	27	6	..	15	6	66	147				
USA	21	10	8	..	1	1	119	162				
Venezuela	3 592	4 632	4 230	..	401	1	19 632	23 909				
Other	4	19	18	..	1	..	69	93				
	36	62	30	1	31	..	190	560				

1/ Please see explanatory notes / Kyk asseblief verduidelikende opmerkings

1. TOURISME
 1.2 Vreemde besoekers
 1.2.1 Aankoms volgens land van verblyf en wyse van reis (afgesluit)

Country	Foreign visitors - Vreemde besoekers												
	June/Junie		Mode of travel - Wyse van reis						Jan. -		Jun.		Land
	1991	1992	1991	1992	1991	1992	1991	1992	1991	1992			
EUROPE:	14 617	16 257	13 959	1	2 100	197	159 396	182 051	EUROPA:				
Austria	337	457	396	..	61	..	4 322	5 272	Oostenryk				
Belgium	457	422	384	..	36	..	4 082	4 730	België				
Bulgaria	67	80	50	..	27	3	336	697	Bulgarye				
Czechoslovakia	31	52	48	..	4	..	258	426	Tsjeego-Slowakye				
Denmark	128	190	169	..	13	8	1 005	1 423	Denemarke				
Finland	85	121	99	..	22	..	614	1 356	Finland				
France	783	906	801	..	103	..	9 148	12 099	Frankryk				
Germany	2 893	3 139	2 801	..	331	7	37 159	38 733	Duitsland				
Greece	259	385	321	..	22	42	1 871	1 923	Griekeland				
Hungary	42	42	39	..	3	..	284	1 299	Hongarye				
Ireland	230	239	181	..	55	3	1 877	2 271	Ierland				
Italy	763	807	747	..	54	6	5 850	8 851	Italië				
Luxembourg	16	33	23	..	10	..	240	369	Luxemburg				
Netherlands	745	1 008	854	..	148	..	6 839	9 025	Nederland				
Norway	130	131	86	..	32	13	762	1 082	Noorwee				
Poland	411	159	129	..	8	22	1 516	991	Polen				
Portugal	274	376	328	..	43	4	3 076	641	Portugal				
Roumania	35	139	67	..	65	6	148	780	Roemenië				
Russia	80	100	84	..	12	4	334	805	Rusland				
Spain	245	289	252	..	12	25	1 972	2 106	Spanje				
Sweden	203	255	207	..	47	1	1 444	2 189	Swede				
Switzerland	592	723	633	..	90	..	7 920	9 475	Switserland				
UK	5 658	5 895	5 023	..	846	26	67 070	72 482	VK				
Vugoslavia	88	216	182	..	17	17	501	952	Joego-Slawië				
Other	65	93	54	..	39	..	658	1 074	Ander				
OCEANIA:	1 155	1 480	1 229	..	245	6	8 374	9 898	OSEANIE:				
Australia	871	1 197	1 030	..	162	5	6 795	8 160	Australië				
New Zealand	284	276	197	..	78	1	1 539	1 677	Nieu-Seeland				
Other	0	7	2	..	5	..	40	61	Ander				
UNSPECIFIED	147	103	47	..	55	1	1 045	935	ONGESPESIFISEERD				

1. TOURISM 1/
1.2 Foreign visitors
1.2.2 Arrivals by country of residence
and purpose of visit

1. TOERISME 1/
1.2 Vreemde besoekers
1.2.2 Aankoms volgens land van verblyf
en doel van besoek

Country	Foreign visitors - Vreemde besoekers											GROOTTOTAAL	
	June / Junie		Purpose of visit (June 1992) - Doel van besoek (Junie 1992)										Land
	1991	1992	Business Besigheid	Holiday Vakansie	Study Studie	Work Werk	Transit Transito	Contract Worker Kontrak- werker	Border traffic Grens- verkeer				
GRAND TOTAL	76 543	182 470	38 247	120 256	974	994	9 603	9 311	3 085				
AFRICA:													
Botswana	52 655	154 747	32 405	102 132	712	251	6 957	9 263	3 027	AFRIKA:			
Egypt	4 325	14 695	3 779	9 684	149	18	518	500	47	Botswana			
Kenya	24	45	8	19	5	..	18	Egipte			
Lesotho	179	571	169	253	70	25	144	6 934	2 893	Kenia			
Malawi	2 976	61 366	13 076	36 312	17	8	2 056	Lesotho			
Mauritius	1 740	1 465	386	849	33	11	105	Malawi			
Mozambique	284	440	70	318	8	16	287	641	..	Mauritius			
Namibia	2 161	3 212	920	1 317	31	23	2 220	1	3	Mosambiek			
Reunion	11 134	13 921	2 763	8 791	120	Namibia			
Seychelles	23	18	2	14	1	Reunion			
Swaziland	3 839	25 973	6 057	17 721	225	18	702	1 182	68	Seychelle			
Zaire	450	437	151	268	4	2	12	Swaziland			
Zambia	1 299	1 849	629	1 065	13	8	134	Zaire			
Zimbabwe	22 542	28 254	3 978	23 851	45	105	272	..	3	Zambia			
Other	1 660	2 468	416	1 539	24	17	454	5	13	Zimbabwe			
ASIA:										Ander			
Cyprus	3 270	3 933	813	2 482	22	127	463	16	10	ASIE:			
Hong Kong	46	64	12	48	..	1	3	Cyprus			
India	288	275	61	190	1	1	21	1	..	Hongkong			
Israel	315	421	108	536	2	6	85	..	1	Indie			
Japan	626	692	186	131	5	27	16	Israel			
Korea	405	423	22	27	..	19	86	1	..	Japan			
Pakistan	77	73	22	27	..	4	18	Korea			
Philippines	84	117	15	85	..	7	10	Pakistan			
Rep. of China	216	186	30	49	..	26	83	8	..	Philippyne			
Singapore	931	884	137	671	3	20	43	3	7	Rep. van Sjina			
Other	46	150	38	94	..	1	17	Singapoer			
AMERICAS:										Ander			
Argentina	4 698	5 950	960	4 187	16	157	626	2	2	AMERIKAS:			
Brazil	66	85	14	58	..	2	11	Argentinië			
Canada	245	256	44	166	..	3	43	Brazilië			
Chile	596	746	110	558	1	29	48	Kanada			
Columbia	85	52	15	24	..	1	12	Chili			
Mexico	11	7	2	3	..	1	4	Columbia			
Paraguay	13	39	3	32	Mexico			
Peru	21	15	2	11	Paraguay			
Uruguay	9	27	2	19	Peru			
Venezuela	21	10	1	6	Uruguay			
Other	3 592	4 632	744	3 261	15	114	490	1	1	VSA			
	4	19	2	10	Venezuela			
	36	62	19	39	Ander			

1. TOURISM 1/
 1.2 Foreign visitors
 1.2.2 Arrivals by country of residence
 and purpose of visit (concluded)

Country	June/Junie		Purpose of visit (June 1992) - Doel van besoek (Junie 1992)										Land
	1991	1992	Business Besigheid	Holiday Vakansie	Study Studie	Work Werk	Transit Transito	Contract worker Kontrak- werker	Border traffic Grens- verkeer	1. TOERISME 1/ 1.2 Vreemde besoekers			
										1.2.2 Aankoms en doel van besoek (afgesluit)	1.2.2 Aankoms volgens land van verblyf en doel van besoek (afgesluit)		
EUROPE:	14 617	16 257	3 877	10 218	212	428	1 490	7	25	EUROPA:	25		
Austria	337	457	73	344	3	6	30	..	1	Oostenryk	1		
Belgium	457	422	123	258	..	13	28	Belgie	..		
Bulgaria	67	80	10	61	..	2	7	Bulgarye	..		
Czechoslovakia	31	52	20	21	..	3	8	Tsjeggo-Slowakye	..		
Denmark	128	190	53	105	..	3	29	Denemarke	..		
Finland	85	121	27	87	..	3	1	Finland	..		
France	783	906	385	411	2	31	72	..	5	Frankryk	5		
Germany	2 893	3 139	556	2 269	58	74	188	1	3	Duitsland	3		
Greece	259	385	33	176	3	3	167	2	1	Griekeland	1		
Hungary	42	42	16	23	..	1	2	Hongarye	..		
Ireland	230	239	41	155	..	11	30	..	1	Ierland	1		
Italy	763	807	217	477	..	15	98	Italië	..		
Luxembourg	16	33	7	16	9	..	1	Luxemburg	..		
Netherlands	745	1 008	168	750	12	19	59	Nederlae	..		
Norway	130	131	25	59	..	1	43	2	1	Noorwae	1		
Poland	411	159	22	81	..	3	53	Pole	..		
Portugal	274	376	62	260	..	7	47	Portugal	..		
Roumania	35	139	6	60	65	2	6	Roemante	..		
Russia	80	100	49	24	2	4	18	..	3	Rusland	3		
Spain	245	289	88	117	1	3	80	Spanje	..		
Sweden	203	255	60	144	..	9	42	Swede	..		
Switzerland	592	723	188	439	2	27	66	..	1	Switserland	1		
UK	5 658	5 895	1 610	3 717	25	185	350	..	8	VK	8		
Yugoslavia	88	216	16	139	..	3	58	..	1	Joedo-Slawie	1		
Other	65	93	22	35	28	..	7	Ander	..		
OCEANIA:	1 155	1 480	181	203	12	31	51	2	..	OSEANIE:	..		
Australia	871	1 197	156	972	2	22	44	1	..	Australië	..		
New Zealand	284	276	21	228	10	9	7	1	..	Nieu-Seeland	..		
Other	..	7	4	3	Ander	..		
UNSPECIFIED	147	103	11	34	16	21	21	ONGESPEKIFISEERD	21		

1. TOERISME 1/
1.3 Suid-Afrikaanse inwoners
1.3.1 Vertrek volgens land van bestemming
en wyse van reis

1. TOURISM 1/
1.3 South African residents
1.3.1 Departures by country
and mode of travel

Country	South African residents - Suid-Afrikaanse inwoners										Land
	June/June		Mode of travel - Wyse van reis						Jan. - Jun.		
	1991	1992	Air Lug	Rail Spoor	Road Pad	Sea See	1991	1992			
GRAND TOTAL	70 005	83 572	60 317	131	22 924	200	277 435	344 438	GROOTTTOTAAL		
AFRICA: 1/ Botswana	33 630	40 524	17 580	128	22 749	67	144 722	177 999	AFRIKA: 1/ Botswana		
Egypt	4 296	4 131	2 249	8	1 874	..	20 532	22 754	Egipte		
Kenya	30	260	260	45	781	Kenia		
Lesotho	539	1 104	1 097	1 556	4 275	Lesotho		
Malawi	590	1 946	84	..	1 862	..	5 581	11 385	Malawi		
Mauritius	958	808	769	..	39	..	4 114	4 538	Mauritius		
Mozambique	2 490	2 205	2 205	..	325	..	16 345	18 099	Mosambiek		
Namibia	2 345	2 131	1 777	9 927	14 513	Namibië		
Reunion	4 015	18 419	3 349	64	15 006	..	16 642	33 763	Reunion		
Seychelles	41	36	36	149	225	Seychelle		
Swaziland	1 248	337	337	6 502	2 539	Swaziland		
Zaire	2 788	2 679	733	..	1 946	..	19 122	20 286	Zaire		
Zambia	145	106	103	..	3	..	893	541	Zambia		
Zimbabwe	602	665	621	..	44	..	2 955	3 494	Zimbabwe		
Other	12 490	4 057	2 430	56	1 571	..	36 457	33 531	Ander		
	1 053	1 640	1 530	..	72	38	3 902	7 275			
ASIA:	3 544	4 379	4 353	3	22	1	18 350	29 813	ASIE:		
Cyprus	152	418	418	360	853	Cyprus		
Hong Kong	479	620	619	..	1	..	3 028	4 803	Hongkong		
India	107	208	201	..	6	1	1 290	1 962	Indië		
Israel	1 315	1 596	1 596	4 575	7 641	Israel		
Japan	123	103	103	509	453	Japan		
Korea	3	9	9	39	56	Korea		
Pakistan	11	35	35	58	173	Pakistan		
Philippines	9	27	27	20	93	Filippyne		
Republic of China	575	397	397	3 720	2 717	Republiek van Sjina		
Singapore	247	520	520	907	2 596	Singapoer		
Other	523	446	428	3	15	..	3 844	8 466	Ander		
AMERICAS:	2 583	4 755	4 740	..	12	3	10 351	19 598	AMERIKAS:		
Argentina	19	32	31	..	1	..	88	190	Argentinië		
Brazil	571	411	411	2 645	2 232	Brasilië		
Canada	294	479	474	..	5	..	896	1 536	Kanada		
Chili	10	20	20	81	159	Chili		
Columbia	..	3	3	11	10	Kolumbia		
Mexico	4	4	4	12	25	Meksiko		
Paraguay	2	11	11	27	41	Paraguay		
Peru	1	3	3	..	2	..	9	37	Peru		
Venezuela	1	2	2	1	16	Venezuela		
USA	1 662	3 776	3 770	3	6 529	15 196	VSA		
Other	20	14	13	..	1	..	52	156	Ander		

1/ Please see explanatory notes / Kyk asseliefte verduidelikende opmerkings

1. TOURISME
 1.3 Suid-Afrikaanse inwoners
 1.3.1 Vertrek volgens land van bestemming
 en wyse van reis (afgesluit)

1. TOURISM
 1.3 South African residents
 1.3.1 Departures by country of destination
 and mode of travel (concluded)

Country	South African residents - Suid-Afrikaanse inwoners											
	June/June		Mode of travel - Wyse van reis				Jan. -		1991		1992	
	1991	1992	Air Lug	Rail Spoor	Road Pad	Sea See	Jan.	Jun.	1991	1992	Land	
EUROPE:	29 494	33 125	32 978	..	133	14	100 428	109 831	EUROPA:			
Austria	283	625	621	..	4	..	1 307	2 230	Oostenryk			
Belgium	850	755	753	..	2	..	3 035	2 914	België			
Bulgaria	1	7	7	34	311	Bulgarye			
Czechoslovakia	40	53	53	86	270	Tsjecho-Slowakye			
France	1 635	1 465	1 465	5 281	5 023	Frankryk			
Germany	4 131	4 148	4 142	..	6	..	14 450	13 880	Duitsland			
Greece	1 635	1 979	1 978	..	1	..	4 309	4 376	Griekeland			
Hungary	42	24	24	89	107	Hongarye			
Italy	1 315	1 791	1 791	4 813	5 389	Italië			
Luxembourg	787	601	601	2 806	2 161	Luxemburg			
Netherlands	1 359	2 313	2 313	4 665	7 509	Nederland			
Poland	141	109	109	316	320	Pole			
Portugal	3 366	3 745	3 735	..	10	..	9 849	11 220	Portugal			
Romania	..	14	14	9	71	Roemenië			
Russia	10	19	18	..	1	..	29	148	Rusland			
Spain	109	255	255	413	760	Spanje			
Switzerland	1 360	1 275	1 273	..	2	..	5 702	5 438	Switserland			
UK	12 175	13 549	13 433	..	102	14	42 403	46 440	VK			
Yugoslavia	38	26	25	..	1	..	127	79	Joego-Slawië			
Other	217	372	368	..	4	..	705	1 185	Ander			
OCEANIA:	262	566	563	..	2	1	2 099	4 940	OSEANIE:			
Australia	225	520	518	..	2	..	1 872	4 577	Australië			
New Zealand	35	43	42	1 223	339	Nieu-Seeland			
Other	2	3	3	4	24	Ander			
UNSPECIFIED	492	223	103	..	6	114	1 485	2 257	ONGESPESIFISEERD			

2. MIGRASIE
2.1 Immigrante en emigrante
2.1.1 Opsommingstabel

2. MIGRATION
2.1 Immigrants and emigrants
2.1.1 Summary table

	June/Junie		Jan. - Jun.		Year - Jaar	
	1992	1991	1992	1991	1991	1991
Immigrants and emigrants						
(a) IMMIGRANTS						
· Actual data	552	847	3 661	6 456	12 379	
· Seasonally adjusted data	677	1 049	
(f) Persons who arrived as approved immigrants	167	242	1 428	2 031	4 202	
(ff) Persons who after arrival as visitors were approved as immigrants	385	605	2 233	4 425	8 177	
(b) EMIGRANTS						
· Actual data	356	414	1 974	2 336	4 256	
· Seasonally adjusted data	354	416	
(c) NET GAIN/LOSS	+196	+433	+1 687	+4 120	+8 123	

2. MIGRASIE
2.1 Immigrante en emigrante
2.1.2 Wyse van reis

2. MIGRATION
2.1 Immigrants and emigrants
2.1.2 Mode of travel

	June/Junie		June/June		1992	
	1992	1991	1992	1991	1992	1991
Immigrants and emigrants						
(a) Immigrants 1/	167	166	..	1
(b) Emigrants	356	345	..	11

.. Not applicable/Nie van toepassing nie

1/ Persons who arrived as approved immigrants/Persons who arrived as approved immigrants

2. MIGRASIE
2.2 Migrante volgens beroepe
2.2.1 Immigrante

2. MIGRATION
2.2 Migrants by occupations
2.2.1 Immigrants

Occupations	June/Junie		Jan. -		Year - Jaar		Beroepe
	1992	1991	1992	1991	1992	1991	
GRAND TOTAL	552	847	3 661	6 456	12 379		GROOTTOTAAL
TOTAL - ECONOMICALLY ACTIVE	271	398	1 791	3 175	6 040		TOTAAL - EKONOMIES BEDRYWIG
Professional, semi-professional and technical occupations - Total	120	128	660	918	1 834		Professionele, semi-professionele en tegniese beroepe - Totaal
Engineers and related technologists	36	36	178	263	498		Ingenieurs- en verwante tegnoloe
Industrial/Production	2	3	8		Bedryf/Produksie
Chemical	3	9	14		Chemies
Electrical and related	13	10	51	64	118		Elektries en verwant
Agricultural	4	1	1		Landbou
Mechanical	3	29	57		Meganies/Werktuigkundig
Metallurgical	2	6	7		Metallurgies
Mining	3	27	60		Mynbou
Civil and related	2	24	51		Siviel en verwant
Engineers n.e.c.	11	15	47	100	182		Ingenieurs n.e.g.
Medical practitioner	30	21	133	99	218		Mediese praktisyn
Medical specialist	1	1	6	5	11		Mediese spesialis
Health professions	1	2	9	5	14		Tandheelkundige beroepe
Education and related occupations	14	11	79	95	207		Onderwys- en verwante beroepe
Accountant and related accounting occupations	2	3	25	55	105		Rekenmeester- en verwante rekeningkundige beroepe
Other	36	54	230	396	781		Ander
Managerial, executive and administrative occupations	31	42	226	418	782		Bestuurs-, uitvoerende en administratiewe beroepe
Clerical and sales occupations	58	81	471	792	1 573		Klerklike en verkoopsberoepe
Transport, delivery and communications occupations	2	3	24	52	84		Vervoer-, aflewering- en kommunikasieberoepe
Service occupations	12	12	88	118	246		Dienberoepe
Farming and related occupations	2	1	9	39	67		Boerdery- en verwante beroepe
Artisans, apprentices and related occupations	24	69	184	452	787		Ambagsman-, vakleerling- en verwante beroepe
Production foreman and supervisor, miner and quarry worker, operator, production and related worker	9	13	54	119	218		Produksievoorman en -toesighouer, myn- en steengroefwerker, operateur, produksie- en verwante werker
Occupation unspecified and n.e.c.	13	49	75	267	449		Beroep ongespesifiseerd en n.e.g.
TOTAL - NOT ECONOMICALLY ACTIVE	281	449	1 870	3 281	6 339		TOTAAL - NIE-EKONOMIES BEDRYWIG
House-keeping	144	176	839	1 232	2 508		Tuisteskepper
Child - not scholar	39	68	258	584	1 007		Kind - nie-skoolier
Scholar/Student	79	170	636	1 125	2 192		Skoolier/Student
Labour disabled	55	58		Arbeidsongeslikte
Pensioner	19	35	136	281	559		Pensionaris
Not economically active n.e.c.	1	4	15		Nie-ekonomies bedrywig n.e.g.

2. MIGRASIE
2.2 Migrante volgens beroepe
2.2.2 Emigrante

2. MIGRATION
2.2 Migrants by occupations
2.2.2 Emigrants

Occupations	June/Junie		Jan. -		Year - Jaar		Beroepe
	1992	1991	1992	1991	1991	1991	
GRAND TOTAL	356	414	1 974	2 336	4 256		GROOTTOTAAL
TOTAL - ECONOMICALLY ACTIVE	166	207	978	1 084	2 008		TOTAAL - EKONOMIES BEDRYWIG
Professional, semi-professional and technical occupations - Total	73	90	421	434	803		Professionele, semi-professionele en tegniese beroepe - Totaal
Engineers and related technologists	13	25	108	125	210		Ingenieurs- en verwante tegnoloe Bedryf/Produksie
Industrial/Production		Chemias
Chemical		Elektries en verwant
Electrical and related		Landbou
Agricultural		Meganies/Werktuigkundig
Mechanical		Metallurgies
Metallurgical		Mynbou
Mining		Siviel en verwant
Civil and related		Ingenieurs n.e.g.
Engineers n.e.c.		Mediese praktisyen
Medical practitioners		Mediese spesialists
Medical specialist		Tandheelkundige beroepe
Mental professions		Onderwys- en verwante beroepe
Education and related occupations		Rekenmeester- en verwante rekeningkundige beroepe
Accountant and related accounting occupations		Ander
Other		Bestuurs-, uitvoerende en administratiewe beroepe
Managerial, executive and administrative occupations	28	17	121	113	221		Klerklike en verkoopsberoepe
Clerical and sales occupations	43	49	259	295	531		Vervoer-, aflewering- en kommunikasieberoepe
Transport, delivery and communications occupations		Diensberoepe
Service occupations	2	2	15	28	55		Boerdery- en verwante beroepe
Farming and related occupations	1	..	7	3	8		Ambagsman-, vakleerling- en verwante beroepe
Artisans, apprentice and related occupations	15	33	115	149	281		Produksievoorman en -toesighouer, myn- en steengroefwerker, operateur, produksie- en verwante werker
Production foreman and supervisor, miner and quarry worker, operator, production and related worker	1	12	16	30	55		Beroep ongespesifiseerd en n.e.g.
Occupation unspecified and n.e.c.	3	3	21	28	45		TOTAAL - NIE-EKONOMIES BEDRYWIG
TOTAL - NOT ECONOMICALLY ACTIVE	190	207	996	1 252	2 248		Tuisteskepper
House-keeping	92	115	489	517	1 034		Kind - nie-ekolier
Child - not scholar	11	9	43	255	316		Skolier/Student
Scholar/Student	42	48	266	298	549		Arbeidsongeskikte
Labour disabled		Pensionaris
Labour disabled		Nie-ekonomies bedrywig n.e.g.
Pensioner		
Not economically active n.e.c.		

2. MIGRATION
 2.3 Immigrants by country of previous permanent residence and emigrants by country of destination and citizenship

2. MIGRASIE
 2.3 Immigrante volgens land van vorige permanente verblyf en emigrante volgens land van bestemming en burgerskap

Country	Migration - Migrasie						Land											
	Immigrants Immigrante		Destination Bestemming		Emigrants Emigrante													
	Jun. 1992	Jun. 1991	Jun. 1992	Jun. 1991	Jun. 1992	Jun. 1991												
GRAND TOTAL	552	6 456	3 661	356	2 336	1 974	356	2 336	1 974	746	1 048	1 974	356	2 336	1 974	746	1 048	1 974
AFRIKA:	82	1 152	560	16	88	70	110	1 048	746	1	1	1	110	1 048	746	1	1	1
Botswana	3	18	18	..	4	4
Kenya	3	5	13	1
Lesotho	4	83	73
Madeira Islands	..	139	22
Malawi	..	75	40	..	3	2
Mauritius	..	47	25	4	2	7	3	4	4
Mozambique	1	40	19	..	4	4
Namibia	1	16	22	2	11	10	104	1 004	711	104	1 004	711
RSA
Swaziland	12	66	37	..	1
Zaire	13	28	41
Zambia	3	77	30
Zimbabwe	22	515	167	10	62	43	3	37	24	3	37	24
Other	14	43	53	..	1	3
ASIA:	191	1 823	1 269	6	31	33	6	9	18	6	9	18
Cyprus	..	21	8	..	2
Hong Kong	22	86	193	..	2	2
India	33	211	123	1	..	1	1	1
Israel	47	346	234	4	23	17	4	7	11	4	7	11
Japan	10	2
Korea	5	26	16
Pakistan	8	28	40
Republic of China	52	1 010	537	..	1	..	1	1	1	1
Turkey	3	33	27	1
Other	21	53	81	1	3	9
AMERICAS:	14	431	203	59	347	326	10	45	67	10	45	67
Argentina	2	82	44
Brazil	..	48	27	1
Canada	3	42	33	37	153	172	7	13	26	7	13	26
Chili	1	11	5	..	3	1	..	3	3
Columbia
Mexico	1	..	3
Paraguay	..	12	2	..	2	1
Peru	..	13	4
Uruguay	1	4	2	..	1
Venezuela	1	33	5
USA	3	176	74	22	188	151	3	29	41	3	29	41
Other	2	9	4

2. MIGRATION

2.3 Immigrants by country of previous permanent residence and emigrants by country of destination and citizenship (concluded)

2. MIGRASIE

2.3 Immigrante volgens land van vorige permanente verblyf en emigrante volgens land van bestemming en burgerskap (afgesluit)

Country	Migration - Migrasie										Land
	Immigrants Immigrante					Emigrants Emigrante					
	Jun. 1992		Jun. 1991		Jun. 1992	Jun. 1992		Jun. 1991		Jun. 1992	
EUROPE:	254	2 949	1 570	236	1 310	1 171	222	1 189	1 073	EUROPA:	
Austria	1	53	23	1	15	8	1	11	10	Oostenryk	
Belgium	6	48	24	8	29	25	6	24	20	België	
Bulgaria	12	60	99	Bulgarye	
Czechoslovakia	11	31	36	..	3	1	..	2	..	Tsjecho-Slowakye	
Denmark	..	4	4	2	5	3	4	4	5	Denemarke	
Finland	..	3	1	..	1	1	..	Finland	
France	4	50	30	3	18	17	2	9	16	Frankryk	
Germany	25	303	165	4	70	49	2	59	38	Duitsland	
Greece	4	48	6	..	1	7	4	Griekeland	
Hungary	2	36	12	..	1	Hongarye	
Ireland	1	59	12	7	6	33	6	15	42	Ierland	
Italy	2	45	30	1	18	16	2	25	19	Italië	
Luxembourg	..	2	4	1	..	Luxemburg	
Netherlands	7	66	33	8	63	43	6	56	43	Nederlande	
Norway	..	3	4	Noorwee	
Poland	18	277	110	..	5	1	..	11	..	Pole	
Portugal	14	428	151	10	22	30	8	25	21	Portugal	
Spain	1	17	7	..	4	15	..	2	..	Spanje	
Sweden	1	6	2	..	2	3	..	1	..	Swede	
Switzerland	6	45	26	6	13	25	3	8	14	Switserland	
UK	78	1 290	583	182	1 020	889	182	830	838	VK	
Yugoslavia	44	56	125	3	3	Joego-Slawië	
Other	17	16	96	..	10	3	..	4	..	Ander	
OCEANIA:	6	101	45	39	560	373	8	45	70	OSEANIE:	
Australia	4	58	29	39	535	352	8	31	66	Australië	
New Zealand	2	42	15	..	25	21	..	14	4	Nieu-Seeland	
Other	..	1	1	Ander	
UNSPECIFIED	5	..	5	1	ONGESPESIFISEERD	

JULY 1992
JULIE 1992

1. TOURISM 1/
1.1 Arrivals and departures of foreign visitors
and South African residents
1.1.1 Purpose of visit

1. TOERISME 1/
1.1 Aankoms en vertrek van vreemde besoekers
en Suid-Afrikaanse inwoners
1.1.1 Doel van besoek

Purpose of visit	July/Julie		Jan. -		Jul.		Year - Jaar		Doel van besoek
	1992	1991	1992	1991	1991	1991	1991	1991	
(a) ARRIVALS: GRAND TOTAL	316 803	180 853	2 012 878	1 012 888	2 375 408				(a) AANKOMS: GROOTTOTAAL
(i) Foreign visitors - Total	210 448	100 415	1 554 402	656 012	1 709 554				(1) Vreemde besoekers - Totaal
· Actual data	241 610	114 339	..	129 961	318 034				· Werklike gegewens
· Seasonally adjusted data	35 319	19 163	279 406	512 097	1 370 835				· Seisoensaangepaste gegewens
· Business	140 877	77 796	1 054 279	13 954	20 685				· Besigheid
· Holiday	3 845	3 456	17 215	8 328	..				· Vakansie
· Study	1 427	..	96 974				· Studie
· Work	12 223	..	23 175				· Werk
· Contract workers	4 206	..	75 025				· Kontrakwerkers
· Border traffic concession	12 551	..	458 476	..	665 854				· Grensverkeervergunning
· Transit	106 355	80 438				· Transito
(ii) South African residents returning	248 116	163 665	1 932 097	1 028 714	2 389 761				(11) Terugkerende Suid-Afrikaanse inwoners
(b) DEPARTURES: GRAND TOTAL	160 879	94 029	1 500 422	679 643	1 712 677				(b) VERTREK: GROOTTOTAAL
(i) Foreign visitors - Total	87 237	69 636	431 675	347 071	677 084				(1) Vreemde besoekers - Totaal
(ii) South African residents departing temporarily - Total	160 879	94 029	1 500 422	679 643	1 712 677				(11) Suid-Afrikaanse inwoners wat tydelik vertrek - Totaal
· Business	68 652	54 117	309 410	244 848	481 709				· Besigheid
· Holiday	1 272	..	7 848				· Vakansie
· Study				· Studie
· Work				· Werk
· Contract workers				· Kontrakwerkers
· Border traffic concession				· Grensverkeervergunning
· Transit	164	..	674				· Transito

1. TOURISM 1/
1.1 Arrivals and departures of foreign visitors
and South African residents
1.1.2 Mode of travel

1. TOERISME 1/
1.1 Aankoms en vertrek van vreemde besoekers
en Suid-Afrikaanse inwoners
1.1.2 Wyse van reis

Arrivals and departures	Mode of travel - Wyse van reis				Aankoms en vertrek
	Total	Totaal	Air-Lug	Rail-Spoor Road-Pad Sea-See	
(a) ARRIVALS: GRAND TOTAL	316 803	117 822	314	198 148	719
(i) Foreign visitors	210 448	52 591	207	157 108	542
(ii) South African residents	106 355	65 031	107	41 040	177
(b) DEPARTURES: GRAND TOTAL	248 116	98 382	204	148 693	837
(i) Foreign visitors	160 879	40 806	120	119 399	554
(ii) South African residents	87 237	57 576	84	29 294	283

.. Not applicable/Nie van toepassing nie
1/ Please see explanatory notes / Kyk asseblief verduidelikende opmerkings

1. TOURISM
 1.2 Vreemde bezoekers
 1.2.1 Aankoms volgens land van verblijf
 en wyse van reis (afgesluit)

1. TOURISM
 1.2 Foreign visitors
 1.2.1 Arrivals by country of residence
 and mode of travel (concluded)

Country	Foreign visitors - Vreemde bezoekers											
	July/Julie		Mode of travel - Wyse van reis						Jan. - Jul.			
	1991	1992	Air Lug	Rail Spoor	Road Pad	Sea See	1991	1992	1991	1992	1991	1992
EUROPE:	22 828	28 220	23 015	25	4 918	262	182 224	210 271	6 024	5 980	5 011	5 794
Austria	789	752	577	..	175	..	5 111	6 024
Belgium	929	1 250	1 006	..	244	..	5 011	5 980
Bulgaria	44	97	57	..	38	..	380	794
Czechoslovakia	36	57	37	..	5	..	15	483
Denmark	169	241	168	..	70	..	3	1 664
Finland	101	134	85	..	49	..	1 715	1 490
France	1 542	1 804	1 525	..	275	..	4	10 690	13 803	10 690	13 803	13 803
Germany	5 737	6 106	4 592	6	1 476	32	42 896	44 839	44 839	42 896	44 839	44 839
Greece	312	434	327	..	47	60	2 183	2 357	2 357	2 183	2 357	2 357
Hungary	34	47	38	..	9	..	318	346	346	318	346	346
Ireland	250	473	374	..	98	..	1	2 744	2 744	1	2 744	2 744
Italy	1 224	1 461	1 296	..	160	..	7 184	10 312	10 312	7 184	10 312	10 312
Luxembourg	27	80	78	..	2	..	267	448	448	267	448	448
Netherlands	1 267	1 685	1 340	2	341	..	8 106	10 710	10 710	8 106	10 710	10 710
Norway	147	212	139	1	49	23	909	1 294	1 294	909	1 294	1 294
Poland	262	84	66	..	2	16	1 778	1 075	1 075	1 778	1 075	1 075
Portugal	482	393	345	..	47	..	3 558	3 034	3 034	3 558	3 034	3 034
Roumania	45	71	34	3	22	12	193	851	851	193	851	851
Russia	110	106	83	..	19	4	444	911	911	444	911	911
Spain	351	359	302	..	27	30	2 323	2 465	2 465	2 323	2 465	2 465
Sweden	194	250	157	..	92	..	1 638	2 439	2 439	1 638	2 439	2 439
Switzerland	1 079	1 479	1 286	..	188	5	8 999	10 954	10 954	8 999	10 954	10 954
UK	7 548	10 368	8 889	13	1 428	38	74 618	82 850	82 850	74 618	82 850	82 850
Vugoslavia	82	157	139	..	10	8	583	1 109	1 109	583	1 109	1 109
Other	67	120	75	..	45	..	725	1 194	1 194	725	1 194	1 194
OCEANIA:	1 286	2 987	2 576	4	403	4	9 660	12 885	12 885	9 660	12 885	12 885
Australia	971	1 637	1 402	2	229	4	7 766	9 797	9 797	7 766	9 797	9 797
New Zealand	309	1 339	1 167	2	170	..	1 848	3 016	3 016	1 848	3 016	3 016
Other	6	11	7	..	4	..	46	72	72	46	72	72
UNSPECIFIED	117	29	29	1 162	964	964	1 162	964	964

1. TOURISM 1/
 1.2 Foreign visitors
 1.2.2 Arrivals by country of residence
 and purpose of visit

1. TOERISME 1/
 1.2 Vreemde besoekers
 1.2.2 Aankoms volgens land van verblyf
 en doel van besoek

Country	Foreign visitors - Vreemde besoekers										Land
	Purpose of visit(July 1992) - Doel van besoek(Julie 1992)										
	July / Julie		Business Besigheid	Holiday Vakansie	Study Studie	Work Werk	Transit Transito	Contract Kontrak-	Border Grens-	Other	
1991	1992					Worker werker	verkeer				
GRAND TOTAL	100 415	210 448	35 319	140 877	3 845	1 427	12 551	12 223	4 206	4 206	
AFRICA:											AFRIKA:
Botswana	63 539	163 976	29 625	106 238	3 237	344	8 189	12 211	4 132	4 132	Botswana
Egypt	8 658	19 342	3 787	14 012	316	24	873	313	17	17	Egipte
Kenya	26	26	7	15	4	Kenia
Lesotho	289	499	138	286	58	Lesotho
Malawi	2 655	64 116	11 141	38 519	161	29	1 983	8 374	3 909	3 909	Malawi
Mauritius	2 241	1 901	406	1 278	74	14	127	Mauritius
Mozambique	576	1 465	77	288	50	13	25	..	2	2	Mosambiek
Namibia	2 864	6 115	1 065	2 057	53	21	317	2 601	1	1	Namibië
Reunion	10 702	15 377	2 905	8 234	1 195	28	3 007	1	7	7	Reunio
Seychelles	89	60	4	52	3	1	Seychelle
Swaziland	39	27	8	15	1	Swasiland
Zaire	4 058	24 886	5 130	17 706	264	15	692	910	169	169	Zaire
Zambia	1 722	523	174	306	10	12	21	Zambia
Zimbabwe	1 491	2 089	712	1 176	86	13	101	..	1	1	Zimbabwe
Other	27 142	25 244	3 602	20 230	987	127	295	2	1	1	Ander
	1 987	3 306	469	2 043	33	44	683	10	24	24	
ASIA:											ASIE:
Cyprus	6 241	7 456	927	5 377	71	206	841	3	31	31	Ciprus
Hong Kong	120	75	2	68	..	1	4	Hongkong
India	612	648	69	513	2	2	61	Indië
Israel	356	510	36	336	..	21	116	..	1	1	Israel
Japan	1 594	1 282	116	1 061	22	59	20	2	2	2	Japan
Korea	670	625	171	283	2	32	136	1	Korea
Pakistan	107	120	50	61	2	4	13	Pakistan
Philippines	81	165	11	128	1	8	17	Philippyn
Rep. of China	197	374	17	87	..	12	252	..	6	6	Rep. van Sjina
Singapore	1 978	2 308	192	1 970	21	34	75	..	16	16	Singapoer
Other	125	157	36	100	..	1	20	Ander
	401	1 192	227	780	21	32	127	..	5	5	
AMERICAS:											AMERIKAS:
Argentina	6 404	7 780	943	5 570	151	241	866	3	6	6	Argentinië
Brazil	154	220	8	184	1	1	16	Brazilië
Canada	455	435	56	299	8	3	69	Kanada
Chili	876	1 002	89	806	26	29	52	Chili
Colombia	54	62	5	34	23	Kolumbia
Mexico	25	7	..	6	..	1	Mexico
Paraguay	27	35	2	25	..	1	Paraguay
Peru	12	10	..	7	..	1	1	Peru
Uruguay	6	34	..	28	2	Uruguay
USA	18	36	4	20	VSA
Venezuela	4 691	5 845	765	4 079	111	203	682	1	4	4	Venezuela
Other	68	85	..	64	4	..	2	2	Ander

P0351

1. TOERISME 1/
1.2 Vreemde bezoekers
1.2.2 Aankoms volgens land van verblyf
en doel van besoek (afgesluit)

1. TOURISM 1/
1.2 Foreign visitors
1.2.2 Arrivals by country of residence
and purpose of visit (concluded)

Country	Foreign visitors - Vreemde bezoekers										Land	
	July/Julie		Purpose of visit (July 1992) - Doel van besoek (Julie 1992)									Border traffic / Grensverkeer
	1991	1992	Business Besigheid	Holiday Vakansie	Study Studie	Work Werk	Transit Transitio	Contract worker Kontrakwerker				
EUROPE:	22 828	28 220	3 575	21 110	361	613	2 519	6	36	EUROPA:		
Austria	789	752	68	598	5	14	66	..	1	Oostenryk		
Belgium	929	1 250	105	1 037	11	24	65	..	8	België		
Bulgaria	44	97	4	84	1	..	8	Bulgarye		
Czechoslovakia	36	57	8	21	25	Tsjeego-Slowakye		
Denmark	169	241	31	165	5	9	31	Denemarke		
Finland	101	134	30	76	4	2	22	Finland		
France	1 542	1 804	309	1 299	13	53	128	..	1	Frankryk		
Germany	5 737	6 106	675	4 497	131	161	635	..	6	Duitsland		
Greece	312	434	36	228	13	9	145	..	2	Griekeland		
Hungary	34	47	6	38	Hongarye		
Ireland	250	473	39	371	1	11	46	..	5	Ierland		
Italy	1 224	1 461	200	1 093	4	13	150	..	1	Italië		
Luxembourg	27	80	4	75	1	Luxemburg		
Netherlands	1 267	1 685	185	1 363	15	37	85	Nederland		
Norway	147	212	26	110	1	6	68	Noorwee		
Poland	262	84	9	35	1	7	32	Pole		
Portugal	482	393	57	277	1	14	42	..	2	Portugal		
Roumania	45	71	4	24	23	2	18	Roementie		
Russia	110	106	36	42	3	4	18	..	2	Rusland		
Spain	351	359	36	241	3	3	75	..	1	Spanje		
Sweden	194	250	32	176	5	4	33	Swede		
Switzerland	1 079	1 479	180	1 138	10	16	135	Switserland		
UK	7 548	10 368	1 474	7 953	81	213	641	..	6	VK		
Yugoslavia	82	157	2	125	1	4	25	..	1	Joego-Slawie		
Other	67	120	19	44	29	1	25	Ander		
OCEANIA:	1 286	2 987	247	2 562	25	21	131	..	1	OSEANIE:		
Australia	971	1 637	200	1 289	16	16	116	Australië		
New Zealand	309	1 339	41	1 269	9	5	15	..	1	Nieu-Seeland		
Other	6	11	6	4	Ander		
UNSPECIFIED	117	29	2	20	..	2	5	ONGESPESIFISEERD		

1. TOURISM
 1.3 South African residents
 1.3.1 Departures by country of destination
 and mode of travel (concluded)

1. TOERISME
 1.3 Suid-Afrikaanse inwoners
 1.3.1 Vertrek volgens land van bestemming
 en wyse van reis (afgesluit)

Country	South African residents - Suid-Afrikaanse inwoners										
	July/Julie		Mode of travel - Wyse van reis				Jan. -		Jul.		Land
	1991	1992	Air Lug	Rail Spoor	Road Pad	Sea See	1991	1992			
EUROPE:	23 026	27 818	27 776	..	27	15	123 454	137 649		EUROPA:	
Austria	347	399	398	..	1	..	1 654	2 629		Oostenryk	
Belgium	512	646	643	..	2	..	3 547	3 560		België	
Bulgaria	15	11	11	49	322		Bulgarye	
Czechoslovakia	23	77	77	109	347		Tsjeggo-Slowakye	
France	1 126	989	988	..	1	..	6 407	6 012		Frankryk	
Germany	2 582	3 309	3 308	..	1	..	17 032	17 189		Duitsland	
Greece	1 560	1 756	1 754	..	2	..	5 869	6 132		Griekeland	
Hungary	13	74	74	102	181		Hongarye	
Italy	958	1 274	1 274	5 771	6 663		Italië	
Luxembourg	570	608	608	3 376	2 769		Luxemburg	
Netherlands	1 070	1 466	1 465	..	1	..	5 735	8 975		Nederland	
Poland	60	90	90	376	410		Pole	
Portugal	3 639	3 103	3 100	..	2	1	13 488	14 323		Portugal	
Romania	1	20	20	10	91		Roemenië	
Russia	55	100	100	84	248		Rusland	
Spain	127	1 037	1 037	540	1 797		Spanje	
Switzerland	918	1 083	1 082	..	1	..	6 620	6 521		Switserland	
UK	9 269	11 447	11 422	..	12	13	51 672	57 887		VK	
Yugoslavia	16	18	18	143	97		Joego-Slawie	
Other	165	311	307	..	4	..	870	1 496		Ander	
OCEANIA:	209	942	937	..	5	..	2 308	5 882		OSEANIË:	
Australia	181	664	660	..	4	..	2 053	5 241		Australië	
New Zealand	27	276	275	..	1	..	250	615		Nieu-Seeland	
Other	1	2	2	5	26		Ander	
UNSPECIFIED	320	245	65	180	1 805	2 502		ONGESPESIFISEERD	

P0351

2. MIGRASIE
2.1 Immigrante en emigrante
2.1.1 Opsommingstabel

2. MIGRATION
2.1 Immigrants and emigrants
2.1.1 Summary table

	July/Julie		Jan. - Jul.		Year - Jaar	
	1992	1991	1992	1991	1992	1991
Immigrants and emigrants						
(a) IMMIGRANTS						
· Actual data	823	1 335	4 484	7 791	12 379	
· Seasonally adjusted data	680	1 114
(i) Persons who arrived as approved immigrants	575	628	2 003	2 659	4 202	
(ii) Persons who after arrival as visitors were approved as immigrants	248	707	2 481	5 132	8 177	
(b) EMIGRANTS						
· Actual data	422	411	2 396	2 747	4 256	
· Seasonally adjusted data	391	380
(c) NET GAIN/LOSS	+401	+924	+2 088	+5 044	+8 123	

2. MIGRASIE
2.1 Immigrante en emigrante
2.1.2 Wyse van reis

2. MIGRATION
2.1 Immigrants and emigrants
2.1.2 Mode of travel

	Mode of travel - Wyse van reis		
	Total	Air-Lug	Rail-Spoor Road-pad Sea-See
Immigrants and emigrants			
(a) Immigrants 1/	575	573	2
(b) Emigrants	422	403	15
			4

.. Not applicable/Nie van toepassing nie
1/ Persons who arrived as approved immigrants/Persons wat as goedgekeurde immigrante aangekom het.

2. MIGRASIE
2.2 Migrante volgens beroepe
2.2.1 Immigrante

2. MIGRATION
2.2 Migrants by occupations
2.2.1 Immigrants

Occupations	July/Julie		Jan. -		Year - Jaar		Beroepe
	1992	1991	1992	1991	1992	1991	
GRAND TOTAL	823	1	4 484	7 791	12 379		GROOTTOTAAL
TOTAL - ECONOMICALLY ACTIVE	362	1	2 153	3 810	6 040		TOTAAL - EKONOMIES BEDRYWIG
Professional, semi-professional and technical occupations - Total	127	210	787	1 128	1 834		Professionele, semi-professionele en tegniese beroepe - totaal
Engineers and related technologists	23	45	201	308	498		Ingenieurs- en verwante tegnoloe
Industrial/Production	1	..	3	3	8		Bedryf/Produksie
Chemical	3	10	14		Chemies
Electrical and related	8	10	59	74	118		Elektries en verwant
Agricultural	4	1	1		Landbou
Mechanical	2	5	30	34	57		Meganies/Werktuigkundig
Mining	1	..	3	6	7		Metallurgies
Civil and related	3	..	35	37	60		Mynbou
Engineers n.e.c.	..	2	9	26	51		Strie) en verwant
Medical practitioners	8	17	55	117	182		Ingenieurs n.e.e.
Medical specialist	19	24	152	123	218		Mediese spesialis
Dental professions	2	..	8	5	11		Tandheelkundige beroepe
Education and related occupations	..	3	9	8	14		Onderwys- en verwante beroepe
Accountant and related accounting occupations	33	39	112	134	207		Rekenmeester- en verwante rekeningkundige beroepe
Other	5	12	30	67	105		Ander
	45	87	275	483	781		
Managerial, executive and administrative occupations	41	74	267	492	782		Bestuurs-, uitvoerende en administratiewe beroepe
Clerical and sales occupations	138	198	609	980	1 573		Klerklike en verkoopsberoepe
Transport, delivery and communications occupations	7	10	31	62	84		Vervoer-, aflewering- en kommunikasieberoepe
Service occupations	10	24	98	142	246		Diensberoepe
Farming and related occupations	2	7	11	46	67		Boerdery- en verwante beroepe
Artisans, apprentice and related occupations	17	66	201	518	787		Ambagsman-, vakleerling- en verwante beroepe
Production foreman and supervisor, miner and quarry worker, operator, production and related worker	5	18	59	137	218		Produksievoorman en -toesighouer, myn- en steengroefwerker, operateur, produksie- en verwante werker
Occupation unspecified and n.e.c.	15	28	90	295	449		Beroep ongespesifiseerd en n.e.e.
TOTAL - NOT ECONOMICALLY ACTIVE	461	700	2 331	3 981	6 339		TOTAAL - NIE-EKONOMIES BEDRYWIG
House-keeping	176	254	1 015	1 486	2 508		Tuisteskepper
Child - not scholar	36	119	294	703	1 007		Kind - nie-skolier
Scholar/Student	226	271	862	1 396	2 192		Skolier/Student
Labour disabled	1	..	1	55	58		Arbeidsongeskikte
Pensioner	22	53	158	334	559		Pensionaris
Not economically active n.e.c.	..	3	1	7	15		Nie-ekonomies bedrywig n.e.e.

2. MIGRASIE
2.2 Migrante volgens beroepe
2.2.2 Emigrante

2. MIGRATION
2.2 Migrants by occupations
2.2.2 Emigrants

Occupations	July/Julie		Jan. -		Jul.		Year - Jaar		Beroepe
	1992	1991	1992	1991	1991	1991	1991		
GRAND TOTAL	422	411	2 396	2 747	4 256				GROOTTOTAAL
TOTAL - ECONOMICALLY ACTIVE	198	208	1 176	1 292	2 008				TOTAAL - EKONOMIES BEDRYWIG
Professional, semi-professional and technical occupations - Total	90	89	511	523	803				Professionele, semi-professionele en tegniese beroepe - Totaal
Engineers and related technologists	31	27	139	152	210				Ingenieurs- en verwante tegnoloe
Industrial/production				Bedryf/Produkste
Chemical				Chemias
Electrical and related	3	4	15	20	34				Elektries en verwant
Agricultural				Landbou
Mechanical	7	11	15				Meganies/Werktuigkundig
Metallurgical				Metaalurgias
Mining	14	4	66	17	28				Mynbou
Civil and related	27	1	1	27	37				Siviel en verwant
Engineers n.e.c.				Ingenieurs n.e.g.
Medical practitioner	7	16	40	76	95				Mediese praktisyn
Medical specialist	4	4	14	13	21				Mediese spesialis
Dental professions	4	..	7	2	2				Tandheelkundige beroepe
Education and related occupations	1	..	4	2	4				Onderwys- en verwante beroepe
Accountant and related accounting occupations	14	14	85	84	141				Rekenmeester- en verwante rekeningkundige beroepe
Other	4	12	39	45	70				Ander
Managerial, executive and administrative occupations	32	32	223	226	355				Bestuurs-, uitvoerende en administratiewe beroepe
Clerical and sales occupations	21	11	142	124	221				administratiewe beroepe
Transport, delivery and communications occupations	48	52	307	347	531				Klerklike en verkoopsberoepe
Service occupations	3	..	6	4	9				Vervoer-, aflewering- en kommunikasieberoepe
Farming and related occupations	3	1	18	29	55				Diensberoepe
Artisans, apprentice and related occupations	3	2	10	5	8				Boerdery- en verwante beroepe
Production foreman and supervisor, miner and quarry worker, operator, production and related worker	18	43	133	192	281				Ambagsman-, vakleerling- en verwante beroepe
Occupation unspecified and n.e.c.	4	5	20	35	55				Produksievoorman en -toesighouer, myn- en steengroefwerker, operateur, produksie- en verwante werker
TOTAL - NOT ECONOMICALLY ACTIVE	8	5	29	33	45				Beroep ongespesifiseerd en n.e.g.
House-keeping	224	203	1 220	1 455	2 248				TOTAAL - NIE-EKONOMIES BEDRYWIG
Child - not scholar	106	121	595	638	1 034				Tuisteskepper
Scholar/Student	16	5	59	260	316				Kind - nie-skolier
Labour disabled	53	56	319	354	549				Skolier/Student
Pensioner				Arbeidsongeskikte
Not economically active n.e.c.	49	21	246	203	344				Pensionaris
				Nie-ekonomies bedrywig n.e.g.

2. MIGRATION

2.3 immigrants by country of previous permanent residence and emigrants by country of destination and citizenship

2. MIGRASIE

2.3 Immigrante volgens land van vorige permanente verblijf en emigrante volgens land van bestemming en burgerskap

Country	Immigrants				Emigrants				Land	
	Immigrante				Emigrante					
	Jul. 1992	Jan. 1991	Jul. 1992	Jan. 1991	Jul. 1992	Jan. 1991	Jul. 1992	Jan. 1991		
GRAND TOTAL	823	7 791	4 484	422	2 747	2 396	422	2 747	2 396	GRROOTTOTAAL
AFRICA:										AFRIKA:
Botswana	52	1 300	612	16	118	86	207	1 243	953	Botswana
Kenya	..	21	18	2	..	6	Kenia
Lesotho	4	93	77	Lesotho
Madeira Islands	..	153	22	..	3	Madeira Eilande
Malawi	..	4	85	..	3	2	2	Malawi
Mauritius	..	63	29	..	5	7	..	6	4	Mauritius
Mozambique	..	2	41	..	4	Mosambiek
Namibia	..	16	22	..	15	10	..	4	..	Namibië
RSA	197	1 190	908	RSA
Swaziland	..	75	37	3	..	3	Swaziland
Zaire	10	29	51	Zaire
Zambia	5	82	35	Zambië
Zimbabwe	24	579	191	11	78	54	10	43	34	Zimbabwe
Other	3	56	56	..	1	3	4	Ander
ASIA:	462	2 352	1 731	13	33	46	5	12	23	ASIë:
Cyprus	..	23	8	..	2	Ciprus
Hong Kong	208	124	402	..	2	2	2	Hongkong
India	22	274	145	1	1	Indië
Israel	15	398	249	12	24	29	4	8	15	Israel
Japan	..	9	10	2	2	Japan
Korea	..	26	16	Korea
Pakistan	6	31	46	Pakistan
Republic of China	159	1 361	696	..	2	1	..	2	1	Republiek van Sjina
Turkey	..	34	27	1	..	2	1	..	2	Turkye
Other	51	72	132	..	3	9	..	2	..	Ander
AMERICAS:	41	488	244	71	397	397	4	51	71	AMERIKA:
Argentina	..	89	44	Argentinië
Brazil	7	51	34	1	Brasilië
Canada	13	49	46	31	183	203	1	16	27	Kanada
Chili	1	11	6	..	7	1	..	3	..	Chili
Columbia	..	1	Columbia
Mexico	3	Mexico
Paraguay	..	12	2	..	2	1	Paraguay
Peru	..	13	4	Peru
Uruguay	..	4	2	..	1	Uruguay
Venezuela	..	35	5	Venezuela
USA	18	213	92	40	204	191	3	31	44	VSA
Other	2	10	6	Ander

2. MIGRATIE
 2.3 Immigrante volgens land van vorige permanente verblijf
 en emigrante volgens land van bestemming en burgerskap
 (afgesluit)

2. MIGRATION
 2.3 Immigrants by country of previous permanent residence
 and emigrants by country of destination and citizenship
 (concluded)

Country	Migration - Migrasie										Land
	Immigrants Immigrante					Emigrants Emigrante					
	Jan. - 1991		Jul. - 1992		Destination Bestemming	Jan. - 1991		Jul. - 1992		Citizenship Burgerskap	
EUROPE:	263	3 538	1 842	251		1 536	1 422	202	1 389		1 275
Austria	2	61	25	3	16	11	1	13	11	Oostenryk	
Belgium	7	61	31	5	35	30	4	29	24	België	
Bulgaria	16	73	115	Bulgarye	
Czechoslovakia	6	37	42	Tsjecho-Slowakye	
Denmark	1	8	5	Denemarke	
Finland	..	3	1	Finland	
France	7	73	37	5	18	22	..	9	16	Frankryk	
Germany	12	386	177	9	83	58	7	62	45	Duitsland	
Greece	1	53	7	1	3	8	Griekeland	
Hungary	..	49	12	Hongarye	
Ireland	4	64	16	8	13	41	6	22	48	Ierland	
Italy	6	56	36	5	27	21	4	34	23	Italië	
Luxembourg	..	2	Luxemburg	
Netherlands	5	62	38	14	77	57	8	63	51	Nederlande	
Norway	1	4	5	Noorwee	
Poland	15	340	125	Pole	
Portugal	9	494	160	7	27	37	4	26	25	Portugal	
Spain	3	20	10	..	10	15	..	8	..	Spanje	
Sweden	1	10	3	Swede	
Switzerland	1	59	27	7	19	32	5	14	19	Switserland	
UK	137	1 508	720	187	1 176	1 076	163	1 081	1 001	VK	
Yugoslavia	16	70	141	Joego-Slawie	
Other	13	25	109	Ander	
OCEANIA:	5	113	50	71	663	444	4	52	74	OSEANIË:	
Australia	2	65	31	57	631	409	4	37	70	Australië	
New Zealand	3	47	18	14	32	35	..	15	4	Nieu-Seeland	
Other	..	1	Ander	
UNSPECIFIED	5	1	ONGESPEKIFISEERD	