

STATISTICAL NEWS RELEASE
CENTRAL STATISTICAL SERVICES



STATISTIESE NUUSBERIG
SENTRALE STATISTIEKDIENS

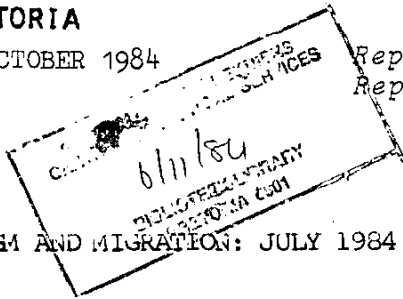
PRETORIA

PRETORIA

31 OCTOBER 1984

Republic of South Africa
Republiek van Suid-Afrika

31 OKTOBER 1984



TOURISM AND MIGRATION: JULY 1984

P. 7

TOERISME EN MIGRASIE: JULIE 1984

The number of visitors from other countries who arrived in South Africa totalled 63 702. Of this total 43 667 persons came to South Africa on holiday including a number in transit; 16 331 for business reasons and 3 704 for study purposes. During the same month the number of South Africans who departed for visits to other countries totalled 77 010. Of these 65 561 went on holiday; 10 809 went on business and 640 left for study purposes.

Die getal besoekers uit ander lande wat in Suid-Afrika aangekom het, beloop 63 702. Van hierdie totaal het 43 667 persone na Suid-Afrika met vakansie gekom, insluitende 'n getal wat deurreisend was; 16 331 het gekom vir besigheidsdoeleindes en 3 704 vir studiedoeleindes. Gedurende dieselfde maand het die getal Suid-Afrikaners wat vertrek het om ander lande te besoek, 77 010 beloop. Hiervan het 65 561 met vakansie gegaan, 10 809 het gegaan vir besigheidsdoeleindes en 640 het vir studiedoeleindes vertrek.

The number of immigrants, i.e. persons intending to settle in South Africa, totalled 2 424. It should be noted that the figure of 2 424 includes 1 363 persons who arrived as visitors at one time or another, and since became approved immigrants. The number of emigrants, i.e. persons who left South Africa to settle in other countries, totalled 955. The net result of immigration and emigration was a gain for South Africa of 1 469 persons.

Die getal immigrante, d.w.s. persone wat van voornemens is om hulle in Suid-Afrika te vestig, het 2 424 beloop. Dit sal opgemerk word dat die syfer van 2 424 persone, 1 363 persone insluit wat op een of ander tyd as besoekers aangekom het en wat sedertdien goedgekeurde immigrante geword het. Die getal emigrante, d.w.s. persone wat Suid-Afrika verlaat het om hulle in ander lande te vestig, het 955 beloop. Die netto resultaat van immigrasie en emigrasie was 'n aanwinst vir Suid-Afrika van 1 469 persone.

In table 3 it will be observed that some visitors from overseas arrived by car or bus (road). These are persons who after initial arrival in South Africa from overseas, visited the neighbouring states and returned to South Africa by road.

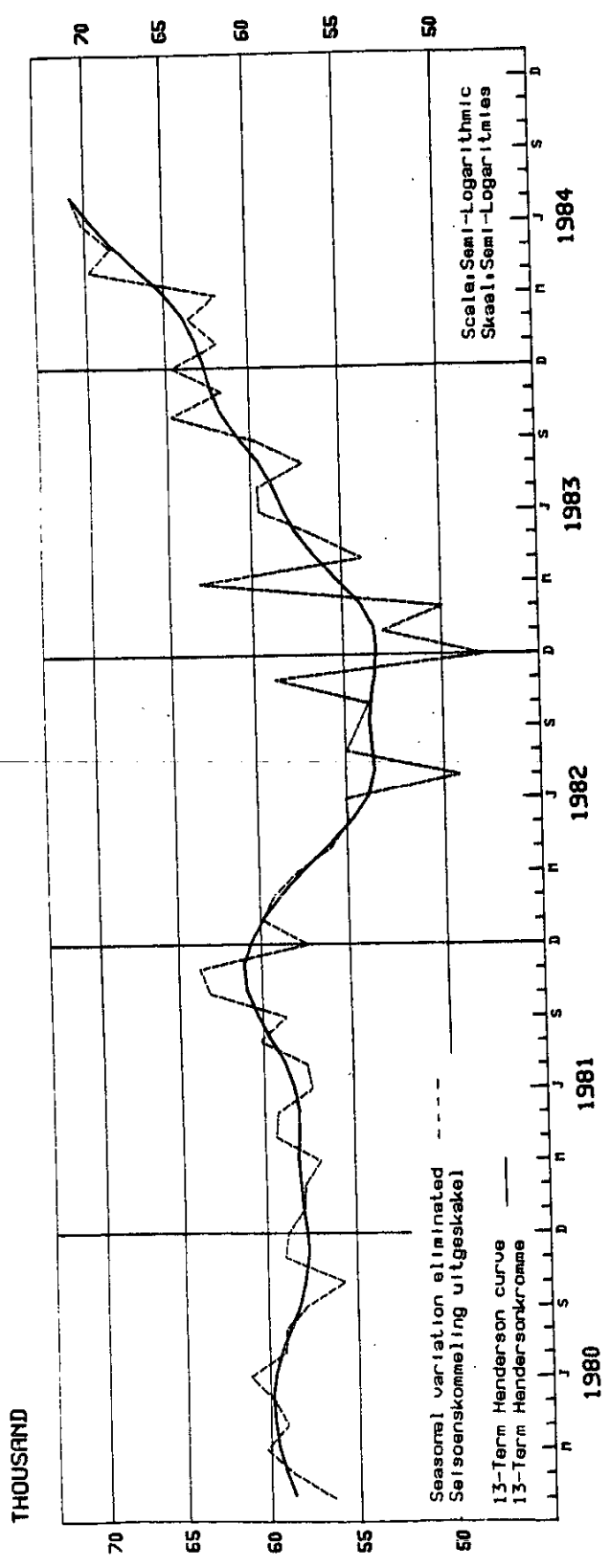
In tabel 3 sal opgemerk word dat sekere besoekers van oorsee per motor of bus (pad) aangekom het. Sodanige persone is besoekers wat na hul aanvanklike aankoms in Suid-Afrika van oorsee, die buurstate besoek het en toe per pad teruggekeer het na Suid-Afrika.

Tourism between South Africa and Botswana, Lesotho and Swaziland (B.L.S.-countries) as shown in tables 3 and 4, does not include tourists with R.S.A. or B.L.S. citizenship.

Toerisme tussen Suid-Afrika en Botswana, Lesotho en Swaziland (B.L.S.-lande) in tabelle 3 en 4 getoon, sluit nie toeriste met R.S.A.-of B.L.S.-burgerskap in nie.

.....
ACT. CHIEF: CENTRAL STATISTICAL SERVICES
WND. HOOF: SENTRALE STATISTIEKDIENS

FOREIGN VISITORS • ARRIVALS
THOUSAND



UREEMDE BESOEKERS •
DUISEND

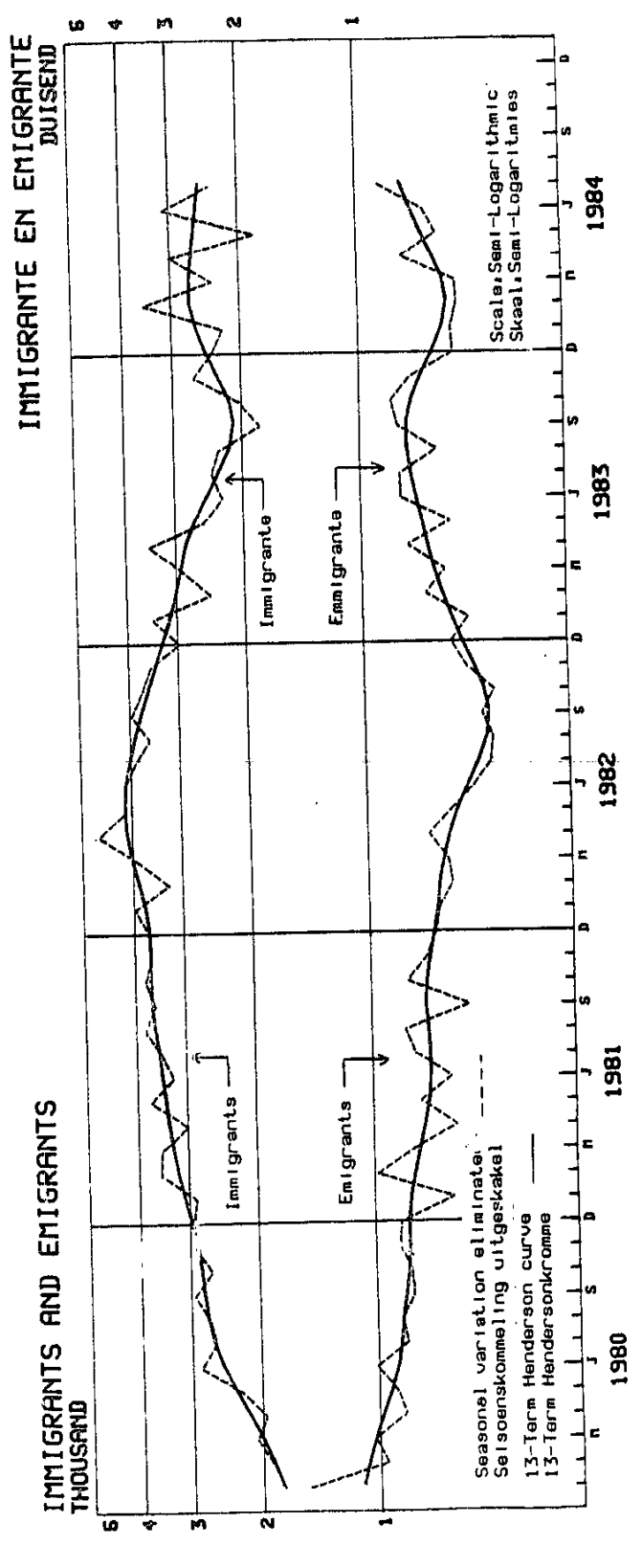


TABLE 1.1 - TOURISM

FOREIGN VISITORS AND SOUTH AFRICAN RESIDENTS

TABLE 1.1 - TOERISME

VREEMDE BESOEKERS EN SUID-AFRIKAANSE INWONERS

Purpose of visit	July/Julie		Jan. - July/Julie		Year/Jaar		Doel van besoek
	1984	1983	1984	1983	1983	1983	
	1. ARRIVALS: GRAND TOTAL	127 935	105 294	748 978	654 899	1 191 258	
1.1 Foreign visitors - Total	63 702	53 581	440 215	373 364	704 444	704 444	1.1 Vreemde besoekers - Totaal
Business	16 331	11 949	112 339	87 168	158 911	158 911	Besigheid
Holiday, including, persons in transit	43 667	37 950	311 994	273 658	527 486	527 486	Vakansie, insluitende deurgaande reisigers
Study	3 704	3 682	15 882	12 538	18 047	18 047	Studie
1.2 South African residents returning	64 233	51 713	308 763	281 535	486 814	486 814	1.2 Terujkerende Suid-Afrikaanse inwoners
2. DEPARTURES: GRAND TOTAL	138 709	104 418	779 198	692 017	1 206 004	1 206 004	2. VERTREK: GROOTTOTAAL
2.1 Foreign visitors	61 699	46 902	461 161	401 026	693 233	693 233	2.1 Vreemde besoekers
2.2 South African residents departing temporarily - Total	77 010	57 516	318 037	290 991	512 771	512 771	2.2 Suid-Afrikaanse inwoners wat tydelik vertrek - Totaal
Business	10 809	8 574	70 979	66 826	114 350	114 350	Besigheid
Holiday	65 561	48 277	243 738	220 334	392 104	392 104	Vakansie
Study	640	665	3 320	3 831	6 317	6 317	Studie

TABLE 1.2 - TOURISM

FOREIGN VISITORS AND SOUTH AFRICAN RESIDENTS

MODE OF TRAVEL

TABLE 1.2 - TOERISME

VREEMDE BESOEKERS EN SUID-AFRIKAANSE INWONERS

WYSE VAN REIS

Arrivals and Departures	Total Totaal	Mode of travel - Wyse van reis							
		Sea-See		Rail-Spoor		Road-Pad		Air-Lug	
		July - 1984 - Julie							
1. ARRIVALS:	127 935	2 394	690	33 726	91 125	91 125	1. AANKOMS:		
1.1 Foreign visitors	63 702	1 536	554	23 646	37 966	37 966	1.1 Vreemde besoekers		
1.2 South African residents	64 233	858	136	10 080	53 159	53 159	1.2 Suid-Afrikaanse inwoners		
2. DEPARTURES:	138 709	2 796	801	37 095	98 017	98 017	2. VERTREK:		
2.1 Foreign visitors	61 699	1 589	588	26 374	33 148	33 148	2.1 Vreemde besoekers		
2.2 South African residents	77 010	1 207	213	10 721	64 869	64 869	2.2 Suid-Afrikaanse inwoners		

TABLE 2.1 - MIGRATION

TABEL 2.1 - MIGRASIE

Immigrants and emigrants	July/Julie		Jan. - July/Julie		Year/Jaar	
	1984	1983	1984	1983	1983	1983
1. Persons who arrived as approved immigrants	1 061	1 295	8 185	10 569	16 835	
2. Persons who after arrival as visitors were approved as immigrants	1 363	1 154	10 008	8 961	13 598	
3. Immigrants: Grand Total	2 424	2 449	18 193	19 530	30 483	
4. Emigrants	955	865	4 925	5 054	8 247	
5. Net gain/loss	+ 1 469	+ 1 584	+ 13 268	+ 14 476	+ 22 236	

Immigrante en emigrante

1. Persone wat as goedgekeurde immigrante aangekom het

2. Persone wat na aankoms as besoekers goedgekeur is as immigrante

3. Immigrante: Groototaal

4. Emigrante

5. Netto aanwins/verlies

TABLE 2.2 - MIGRATION
MODE OF TRAVEL

TABEL 2.2 - MIGRASIE
WYSE VAN REIS

Immigrants and emigrants	Total Totaal	Mode of travel - Wyse van reis			
		Sea-See	Road-Pad		
			Rail-Spoor	Air-Lug	
July - 1984 - Julie					
1. Immigrants 1/	1 061	9	6	324	722
2. Emigrants	955	2	-	15	938

Immigrante en emigrante

1. Immigrante 1/

2. Emigrante

1/ Persons who arrived as approved immigrants

1/ Persone wat as goedgekeurde immigrante aangekom het

TABLE 2.3 - MIGRATION
IMMIGRANTS: OCCUPATIONAL GROUPS

TABLE 2.3 - MIGRASIE
IMMIGRANTE: BEROEPSGROEPE

Occupational groups	July/Julie		Jan. - July/Julie		Year/Jaar		Beroepsgroep
	1984	1983	1984	1983	1984	1983	
	2 424		2 449		18 193		
Professional, Technical and Related Workers	364	271	2 583	2 422	3 926		Professionele, Tegnieese en Verwante Werkers
Engineers	73	69	564	682	1 025		Ingenieurs
Medical doctors and Dentists	24	20	139	106	176		Geneeshere en Tandartse
Accountants	21	20	164	154	257		Rekenmeesters
Educationalists	33	22	229	208	343		Opvoedkundiges
Other	213	140	1 487	1 272	2 125		Ander
Administrative and Managerial Workers	103	98	770	653	1 097		Administratiewe en Bestuurswerkers
Clerical and Related Workers	175	214	1 437	1 458	2 307		Klerklike en Verwante Werkers
Sales Workers	82	74	552	561	913		Verkoopswerkers
Service Workers	49	54	437	397	650		Dienswerkers
Agricultural, Animal Husbandry and Forestry Workers, Fishermen and Hunters	18	16	128	125	199		Landbou-, Veeteelt-, en Bosbouwerkers, Vissers en Jagters
Production and Related Workers	289	314	2 253	2 674	3 969		Produksie en Verwante Werkers
Workers not classifiable by occupation	41	64	422	723	939		Werkers nie volgens beroep geklassifiseer nie
Persons not economically active	1 303	1 344	9 611	10 517	16 483		Persone nie ekonomies bedrywig nie

TABLE 2.4 - MIGRATION
EMIGRANTS: OCCUPATIONAL GROUPS

TABLE 2.4 - MIGRASIE
EMIGRANTE: BEROEPSGROEPE

Occupational groups	July/Julie		Jan. - July/Julie		Year/Jaar		Beroepsgroepe
	1984	1983	1984	1983	1983	1983	
GRAND TOTAL	955	865	4 925	5 054	8 247		GROOTOTAAL
Professional, Technical and Related Workers	132	126	712	727	1 162		Professionele, Tegnieese en Verwante Werkers
Engineers	25	25	178	178	286		Ingenieurs
Medical doctors and Dentists	6	4	35	23	38		Geneeshere en Tandartse
Accountants	11	9	59	65	104		Rekenmeesters
Educationalists	22	18	83	92	132		Opvoedkundiges
Other	68	70	357	369	602		Ander
Administrative and Managerial Workers	28	33	155	151	256		Administratiewe en Bestuurswerkers
Clerical and Related Workers	57	60	312	287	476		Klerklike en Verwante Werkers
Sales Workers	23	20	146	149	241		Verkoopswerkers
Service Workers	8	10	59	82	125		Dienswerkers
Agricultural, Animal Husbandry and Forestry Workers, Fishermen and Hunters	4	1	14	12	25		Landbou-, Veeteelt-, en Bosbouwerkers, Visserse en Jagters
Production and Related Workers	102	74	426	506	822		Produksie en Verwante Werkers
Workers not classifiable by occupation	36	26	155	151	231		Werkers nie volgens beroep geklassifiseer nie
Persons not economically active	565	515	2 946	2 989	4 907		Personse nie ekonomies bedrywig nie

10

TABEL 3 - TOERISME EN MIGRASIE

TOURISM AND MIGRATION
 FOREIGN VISITORS: ARRIVALS BY COUNTRY OF RESIDENCE
 IMMIGRANTS: COUNTRY OF PREVIOUS PERMANENT RESIDENCE
 EMIGRANTS: COUNTRY OF DESTINATION AND CITIZENSHIP

TOERISME EN MIGRASIE
 VREEMDE BESOEKERS: AANKOMS VOLGENS LAND VAN VERBLYF
 IMMIGRANTE: LAND VAN VORIGE PERMANENTE VERBLYF
 EMIGRANTE: LAND VAN BESTEMMING EN BURGERSKAP

Country	Foreign visitors - Vreemde besoekers				Migration - Migrasie				Land	
	July/Julie		Mode of travel - Wyse van reis		Immigrants		Emigrants			
	1983	1984	Sea See	Rail Spoor	Road Pad l/	Air Lug	Immigrante	Destination Bestemming		Citizenship Burgerskap
	July - 1984 - Julie									
GRAND TOTAL	53 581	63 702	1 536	554	23 646	37 966	2 424	955	955	955
AFRICA:	23 957	26 602	33	495	16 980	9 094	1 010	23	23	208
Angola	1	1	-	-	-	1	4	-	-	-
Botswana	3 242	3 303	-	31	2 176	1 096	8	-	-	-
Kenya	127	118	-	-	9	109	2	-	-	-
Lesotho	1 535	1 907	-	2	1 638	267	6	2	2	-
Malawi	799	841	-	18	194	629	1	1	1	-
Mauritius	235	328	4	-	22	302	4	2	2	1
Mozambique	493	480	-	40	214	226	3	-	-	-
R.S.A.	-	-	-	-	-	-	-	-	-	197
Swaziland	3 595	3 766	2	5	3 399	360	9	2	2	-
Zambia	802	869	-	5	141	723	28	-	-	1
Zimbabwe	12 342	14 034	6	389	9 058	4 581	934	13	13	8
Other	786	955	21	5	129	800	11	3	3	1
ASIA:	2 696	3 731	276	3	619	2 833	60	19	19	9
India	169	179	1	1	111	66	-	-	-	3
Israel	1 057	1 219	5	1	95	1 118	34	17	17	6
Japan	563	652	53	1	23	575	3	-	-	-
Republic of										
China	185	652	78	-	209	365	1	-	-	-
Other	722	1 029	139	-	181	709	22	2	2	-
AMERICAS:	6 339	8 854	93	9	1 616	7 131	78	66	66	22
Argentina	190	313	1	-	16	296	1	4	4	4
Brazil	219	289	5	-	20	264	3	1	1	1
Canada	819	1 257	2	4	249	1 002	28	11	11	4
Uruguay	-	8	-	-	-	8	2	-	-	-
U.S.A.	4 950	6 779	75	5	1 307	5 392	32	50	50	13
Other	161	208	15	-	24	169	12	-	-	-

TABEL 3 - TOERISME EN MIGRASIE
 VREEMDE BESOEKERS: AANKOMS VOLGENS LAND VAN VERBLYF
 IMMIGRANTS: COUNTRY OF PREVIOUS PERMANENT RESIDENCE
 EMIGRANTS: LAND VAN VORIGE PERMANENTE VERBLYF
 EMIGRANTE: LAND VAN BESTEMMING EN BURGERSKAP

TABEL 3 - TOURISM AND MIGRATION
 FOREIGN VISITORS: ARRIVALS BY COUNTRY OF RESIDENCE
 IMMIGRANTS: COUNTRY OF PREVIOUS PERMANENT RESIDENCE
 EMIGRANTS: COUNTRY OF DESTINATION AND CITIZENSHIP

Country	Foreign visitors - Vreemde besoekers										Migration - Migrasie				Land
	July/Julie		Mode of travel - Wyse van reis						Immigrants		Emigrants		EUROPA:		
	1983	1984	Sea See	Rail Spoor	Road Pad l/ _	Air Lug	Immigrants		Emigrants		708				
							Destination Bestemming	Citizenship Burgerskap							
July - 1984 - Julie															
EUROPE:	19 310	22 896	1 077	44	4 143	17 632	1 229	737							
Austria	441	416	-	-	42	374	27	5						Oostenryk	
Belgium	759	849	3	-	158	688	40	11						België	
Denmark	180	225	2	4	88	131	6	-						Denemarke	
Finland	56	97	4	-	19	74	3	-						Finland	
France	1 024	1 330	45	2	172	1 111	31	8						Frankryk	
Greece	423	421	99	1	10	311	16	7						Griekeland	
Ireland	390	542	1	-	240	301	24	4						Ierland	
Italy	844	1 097	25	-	108	964	30	13						Italië	
Netherlands	1 018	1 166	22	-	206	938	51	39						Nederland	
Norway	205	202	40	-	50	112	-	-						Noorweë	
Portugal	400	612	76	8	46	482	117	13						Portugal	
Spain	469	402	57	-	28	317	2	4						Spanje	
Sweden	248	249	16	-	80	153	1	-						Sweë	
Switzerland	319	911	-	-	133	778	15	13						Switserland	
U.K.	8 305	9 122	156	21	2 192	6 753	744	562						V.K.	
West Germany	3 509	4 147	24	7	547	3 569	104	42						Wes-Duitsland	
Other	220	1 108	507	1	24	576	18	15						Ander	
OCEANIA:	1 279	1 619	52	3	288	1 276	47	110						OSEANIë:	
Australia	921	1 308	47	3	203	1 055	32	107						Australië	
New Zealand	348	308	5	-	85	218	15	3						Nieu-Seeland	
Other	10	3	-	-	-	3	-	-						Ander	
UNSPECIFIED	-	-	-	-	-	-	-	-						ONGESPESIFISEER	

1/ It will be observed that some visitors from overseas arrived by car or bus (road). These are persons who after arrival in South Africa from overseas, visited the neighbouring states and returned to South Africa by road.

1/ Dit sal opgemerk word dat sommige besoekers van oorsee per motor of bus (pad) aangekom het. Sommige persone is besoekers wat na hul aanvanklike aankoms in Suid-Afrika van oorsee, die buurstate besoek het en toe per pad teruggekeer het na Suid-Afrika.

TABEL 4 - TOERISME
SUID-AFRIKAANSE INWONERS
VERTEK VOLGENS LAND VAN BESTEMMING

TABEL 4 - TOURISM
SOUTH AFRICAN RESIDENTS
DEPARTURES BY COUNTRY OF DESTINATION

Country	July/Julie		Mode of travel - Wyse van reis				Land
	1983	1984	Sea See	Rail Spoor	Road Pad	Air Lug	
	July - 1984 - Julie						
GRAND TOTAL	57 516	77 010	1 207	213	10 721	64 869	GROOTTOTAAL
AFRICA:	16 703	23 432	744	213	10 659	11 816	AFRIKA:
Botswana	3 040	3 460	-	126	1 537	1 797	Botswana
Kenya	183	348	-	-	-	348	Kenia
Lesotho	360	1 010	-	-	804	206	Lesotho
Malawi	553	725	-	-	3	722	Malawi
Mauritius	2 075	3 265	478	-	-	2 787	Mauritius
Mozambique	468	818	3	8	354	453	Mosambiek
Seychelles	262	456	215	-	-	241	Seychelle
Swaziland	3 348	4 442	-	-	3 457	985	Swaziland
Zambia	396	525	-	-	1	524	Zambië
Zimbabwe	5 161	8 039	-	78	4 500	3 461	Zimbabwe
Other	357	344	48	1	3	292	Ander
ASIA:	4 214	4 826	18	-	-	4 808	ASIE:
Hong Kong	672	671	-	-	-	671	Hong Kong
India	192	212	-	-	-	212	Indië
Israel	2 035	2 521	-	-	-	2 521	Israel
Japan	171	117	18	-	-	99	Japan
Republic of China	348	366	-	-	-	366	Republiek van Sjina
Other	796	939	-	-	-	939	Ander
AMERICAS:	5 233	8 005	31	-	-	7 974	AMERIKAS:
Argentina	88	150	-	-	-	150	Argentinië
Brazil	601	1 000	-	-	-	1 000	Brasilië
Canada	181	164	-	-	-	164	Kanada
U.S.A.	4 325	6 673	31	-	-	6 642	V.S.A.
Other	38	13	-	-	-	13	Ander

TABEL 4 - TOERISME
SUID-AFRIKAANSE INWONERS
VERTREK VOLGENS LAND VAN BESTEMING

TABEL 4 - TOURISM
SOUTH AFRICAN RESIDENTS
DEPARTURES BY COUNTRY OF DESTINATION

Country	July/Julie		Mode of travel - Wyse van reis				Land
	1983	1984	Sea See	Rail Spoor	Road Pad	Air Lug	
	July - 1984 - Julie						
EUROPE:	30 526	39 858	96	-	-	39 762	EUROPA:
Austria	189	256	-	-	-	256	Oostenryk
Belgium	578	876	-	-	-	876	België
France	937	1 344	-	-	-	1 344	Frankryk
Greece	3 806	3 266	11	-	-	3 255	Griekeland
Italy	1 700	1 998	3	-	-	1 995	Italië
Luxembourg	791	1 198	-	-	-	1 198	Luxemburg
Netherlands	1 149	1 578	-	-	-	1 578	Nederland
Portugal	4 656	5 771	13	-	-	5 758	Portugal
Spain	1 344	2 027	-	-	-	2 027	Spanje
Switzerland	1 003	1 386	-	-	-	1 386	Switserland
U.K.	11 465	15 792	68	-	-	15 724	V.K.
West Germany	2 566	4 007	1	-	-	4 006	Wes-Duitsland
Other	340	359	-	-	-	359	Ander
OCEANIA:	486	426	-	-	-	426	OSEANIë:
Australia	480	414	-	-	-	414	Australië
New Zealand	6	12	-	-	-	12	Nieu-Seeland
Other	-	-	-	-	-	-	Ander
UNSPECIFIED	354	463	318	-	62	83	ONGESPESIFISEERD