

STATISTICAL NEWS RELEASE

CENTRAL STATISTICAL SERVICES

PRETORIA

26 JANUARY 1984




Republic of South Africa
Republiek van Suid-Afrika

P.7

STATISTIESE NUUSBERIG

SENTRALE STATISTIEKDIENS

PRETORIA



TOURISM AND MIGRATION: JULY 1983

The number of visitors from other countries who arrived in South Africa totalled 53 581. Of this total 37 950 persons came to South Africa on holiday including a number in transit; 11 949 for business reasons and 3 682 for study purposes. During the same month the number of South Africans who departed for visits to other countries totalled 57 516. Of these 48 277 went on holiday; 8 574 went on business and 665 left for study purposes.

The number of immigrants, i.e. persons intending to settle in South Africa, totalled 2 449. It should be noted that the figure of 2 449 includes 1 154 persons who arrived as visitors at one time or another, and since became approved immigrants. The number of emigrants, i.e. persons who left South Africa to settle in other countries, totalled 865. The net result of immigration and emigration was a gain for South Africa of 1 584 persons.

In table 3 it will be observed that some visitors from overseas arrived by car or bus (road). These are persons who after initial arrival in South Africa from overseas, visited the neighbouring states and returned to South Africa by road.

TOERISME EN MIGRASIE: JULIE 1983

Die getal besoekers uit ander lande wat in Suid-Afrika aangekom het beloop 53 581. Van hierdie totaal het 37 950 persone na Suid-Afrika met vakansie gekom, insluitende 'n getal wat deurreisend was; 11 949 het gekom vir besigheidsdoeleindes en 3 682 vir studiedoeleindes. Gedurende dieselfde maand het die getal Suid-Afrikaners wat vertrek het om ander lande te besoek, 57 516 beloop. Hiervan het 48 277 met vakansie gegaan, 8 574 het gegaan vir besigheidsdoeleindes en 665 het vir studiedoeleindes vertrek.

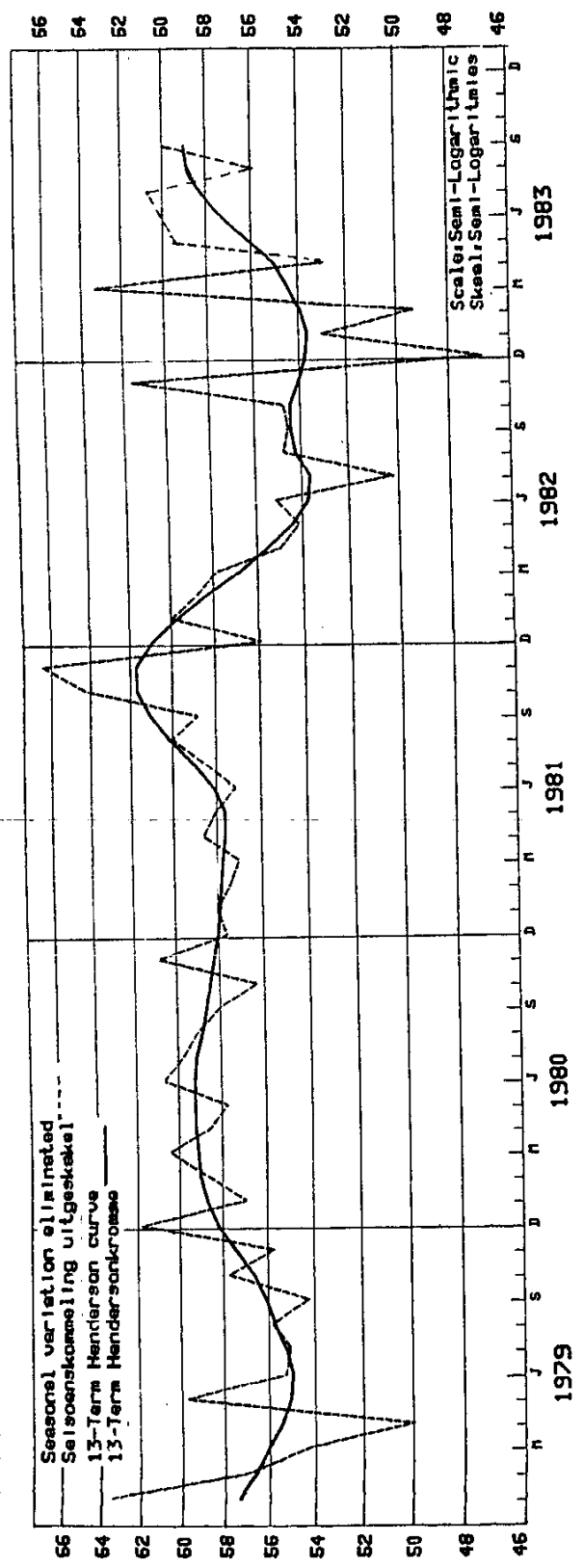
Die getal immigrante, d.w.s. persone wat van voornemens is om hulle in Suid-Afrika te vestig, het 2 449 beloop. Dit sal opgemerk word dat die syfer van 2 449 persone, 1 154 persone insluit wat op een of ander tyd as besoekers aangekom het en wat sedertdien goedgekeurde immigrante geword het. Die getal emigrante, d.w.s. persone wat Suid-Afrika verlaat het om hulle in ander lande te vestig, het 865 beloop. Die netto resultaat van immigrasie en emigrasie was 'n aanwinst vir Suid-Afrika van 1 584 persone.

In tabel 3 sal opgemerk word dat sekere besoekers van oorsee per motor of bus (pad) aangekom het. Sodanige persone is besoekers wat na hul aanvanklike aankoms in Suid-Afrika van oorsee, die buurstate besoek het en toe per pad terugkeer het na Suid-Afrika.

CHIEF: CENTRAL STATISTICAL SERVICES
HOOF: SENTRALE STATISTIEKDIENS

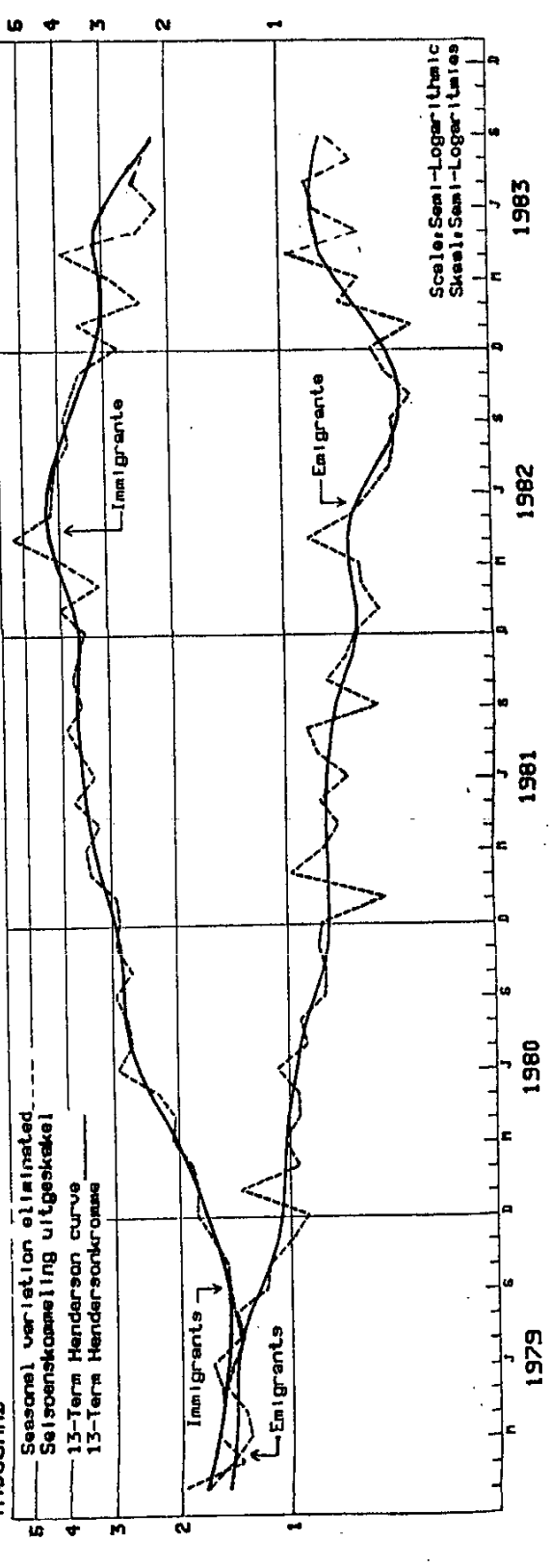
FOREIGN VISITORS : ARRIVALS
THOUSAND

UREEMDE BESOEKERS : AANKOMS
DUZESND



IMMIGRANTS AND EMIGRANTS
THOUSAND

IMMIGRANTE EN EMIGRANTE
DUZESND



TABEL 1.1 - TOERISME
VREEMDE BESOEKERS EN R.S.A. INWONERS

Purpose of visit	July/Julie		Jan.-July/Julie		Year - Jaar		Doel van besoek
	1983		1982		1982		
	1983	1982	1983	1982	1982	1982	
1. ARRIVALS: GRAND TOTAL	105 294	96 161	654 899	679 493	1 220 851		1. AANKOMS: GROOTTOTAAL
1.1 Foreign visitors - Total	53 581	44 382	373 364	373 641	659 913		1.1 Vreemde besoekers - Totaal
Business	11 949	9 684	87 168	91 498	143 557		Besigheid
Holiday, including persons in transit	37 950	32 400	273 658	271 759	502 366		Vakansie, insluitende deurgaande reisigers
Study	3 682	2 298	12 538	10 384	13 990		Studie
1.2 South African residents returning	51 713	51 779	281 535	305 852	560 938		1.2 Terugkerende Suid-Afrikaanse inwoners
2. DEPARTURES: GRAND TOTAL	104 418	95 885	692 017	662 841	1 187 710		2. VERTREK: GROOTTOTAAL
2.1 Foreign visitors departing temporarily	46 902	47 191	401 026	384 408	666 326		2.1 Vreemde besoekers
Total	57 516	48 694	290 991	278 433	521 384		2.2 Suid-Afrikaanse inwoners
Business	8 574	7 927	66 826	70 030	122 587		wat tydelik vertrek - Totaal
Holiday	48 277	40 167	220 334	204 440	391 318		Besigheid
Study	665	600	3 831	3 963	7 479		Vakansie
							Studie

TABEL 1.2 - TOERISME
VREEMDE BESOEKERS EN R.S.A. INWONERS
WYSE VAN REIS

TABEL 1.2 - TOURISM
FOREIGN VISITORS AND R.S.A. RESIDENTS
MODE OF TRAVEL

Arrivals and Departures	Total Totaal	Mode of travel - Wyse van reis				Aankoms en Vertrek
		July - 1983 - Julie				
		Sea-See	Rail-Spoor	Road-Pad	Air-Lug	
1. ARRIVALS:	105 294	1 512	547	28 501	74 734	1. AANKOMS:
1.1 Foreign visitors	53 581	862	378	20 801	31 540	1.1 Vreemde besoekers
1.2 R.S.A. residents	51 713	650	169	7 700	43 194	1.2 R.S.A. inwoners
2. DEPARTURES:	104 418	1 143	652	26 965	75 658	2. VERTREK:
2.1 Foreign visitors	46 902	650	486	19 526	26 240	2.1 Vreemde besoekers
2.2 R.S.A. residents	57 516	493	166	7 439	49 418	2.2 R.S.A. inwoners

TABEL 2.1 - MIGRASIE

Immigrants and emigrants	July/Julie		Jan.-July/Julie		Year - Jaar	
	1983	1982	1983	1982	1982	1982
	1. Persons who arrived as approved immigrants	1 295	2 694	10 569	21 198	32 642
2. Persons who after arrival as visitors were approved as immigrants	1 154	1 250	8 961	6 978	13 142	
3. Immigrants: Grand Total	2 449	3 944	19 530	28 176	45 784	
4. Emigrants	865	526	5 054	4 447	6 832	
5. Net gain/loss	+ 1 584	+ 3 418	+14 476	23 729	+38 952	

Immigrante er emigrante

1. Persone wat as goedgekeurde immigrante aangekom het
2. Persone wat na aankoms as besoekers goedgekeur is as immigrante
3. Immigrante: Groottotaal
4. Emigrante
5. Netto aanwins/verlies

F

TABEL 2.2 - MIGRATION
MODE OF TRAVEL

Immigrants and emigrants	Total Totaal	Mode of travel - Wyse van reis			Immigrante en emigrante	
		Sea-See	Rail-Spoor	Road-Pad		Air-Lug
		July - 1983 - Julie				
1. Immigrants ^{1/}	1 295	18	12	390	875	
2. Emigrants	865	-	-	9	856	

^{1/} Persons who arrived as approved immigrants

^{1/} Persone wat as goedgekeurde immigrante aangekom het

TABEL 2.2 - MIGRASIE
WYSE VAN REIS

Immigrante en emigrante

1. Immigrante ^{1/}
2. Emigrante

TABEL 2.3 - MIGRASIE

IMMIGRANTE: BEROEPSGROEPE

IMMIGRANTS: OCCUPATIONAL GROUPS

Occupational groups	July/Julie		Jan.-July/Julie		Year - Jaar		Beroepsgroepe
	1983		1983		1982		
	1983	1982	1983	1982	1982	1982	
GRAND TOTAL	2 449	3 944	19 530	28 176	45 784		GROOTOTAAL
Professional, Technical and Related Workers	271	484	2 422	3 624	5 844		Professionele, Tegnieese en Verwante Werkers
Engineers	69	153	682	1 093	1 729		Ingenieurs
Medical doctors and Dentists	20	19	106	137	212		Geneeshere en Tandartse
Accountants	20	17	154	175	335		Rekenmeesters
Educationists	22	30	208	215	357		Opvoedkundiges
Other	140	265	1 272	2 004	3 211		Ander
Administrative and Managerial Workers	98	93	653	807	1 332		Administratiewe en Bestuurswerkers
Clerical and Related Workers	214	281	1 458	2 014	3 266		Klerklike en Verwante Werkers
Sales Workers	74	97	561	672	1 103		Verkoopswerkers
Service Workers	54	81	397	478	804		Dienswerkers
Agricultural, Animal Husbandry and Forestry Workers, Fishermen and Hunters	16	21	125	107	181		Landbou-, Veeteelt-, en Bosbouwerkers, Vissers en Jagters
Production and Related Workers	314	636	2 674	4 802	7 661		Produksie en Verwante Werkers
Workers not classifiable by occupation	64	222	723	854	2 201		Werkers nie volgens beroep geklassifiseer nie
Persons not economically active	1 344	2 029	10 517	14 818	23 392		Persone nie ekonomies bedrywig nie

TABEL 2.4 - MIGRASIE

EMIGRANTE: BEROEPSGROEPE

EMIGRANTS: OCCUPATIONAL GROUPS

Occupational groups	July/Julie		Jan.-July/Julie		Year - Jaar		Beroepsgroepe
	1982		1982		1982		
	1983	1982	1983	1982	1983	1982	
GRAND TOTAL	865	526	5 054	4 447	6 832		GROOTOTAAL
Professional, Technical and Related Workers	126	83	727	703	926		Professionele, Tegnieise en Verwante Werkers
Engineers	25	21	178	147	192		Ingenieurs
Medical doctors and Dentists	4	5	23	29	36		Geneeshere en Tandartse
Accountants	9	7	65	66	92		Rekenmeesters
Educationists	18	7	92	77	97		Opvoedkundiges
Other	70	43	369	384	509		Ander
Administrative and Managerial Workers	33	22	151	170	220		Administratiewe en Bestuurswerkers
Clerical and Related Workers	60	38	287	326	415		Klerklike en Verwante Werkers
Sales Workers	20	14	149	117	152		Verkoopswerkers
Service Workers	10	5	82	51	79		Dienswerkers
Agricultural, Animal Husbandry and Forestry Workers, Fishermen and Hunters	1	-	12	18	26		Landbou-, Veeteelt-, en Bosbouwerkers, Visser en Jagters
Production and Related Workers	74	39	506	418	547		Produksie en Verwante Werkers
Workers not classifiable by occupation	26	65	151	208	1 122		Werkers nie volgens beroep geklassifiseer nie
Persons not economically active	515	260	2 989	2 436	3 345		Persone nie ekonomies bedrywig nie

TABEL 3 - TOERISME EN MIGRASIE
 VREEMDE BESOEKERS: AANKOMS VOLGENS LAND VAN VERBLYF
 IMMIGRANTE: LAND VAN VORIGE PERMANENTE VERBLYF
 EMIGRANTE: LAND VAN BESTEMMING EN BURGERSKAP

TABEL 3 - TOURISM AND MIGRATION
 FOREIGN VISITORS: ARRIVALS BY COUNTRY OF RESIDENCE;
 IMMIGRANTS: COUNTRY OF PREVIOUS PERMANENT RESIDENCE;
 EMIGRANTS: COUNTRY OF DESTINATION AND CITIZENSHIP

Country	Foreign visitors - Vreemde besoekers				Migration - Migrasie				Land	
	July/Julie		Mode of travel - Wyse van reis		Immigrants - Immigrante		Emigrants - Emigrante			
	1982	1983	Sea See	Rail Spoor	Road, L/ Pad	Air Lug	Destination Bestemming	Citizenship Burgerskap		
GRAND TOTAL	44 382	53 581	862	378	20 801	31 540	2 449	865	865	GROOTTOTAAL
AFRICA:	19 634	23 957	52	327	15 098	8 480	1 111	17	286	AFRIKA:
Angola	-	1	-	-	-	1	6	-	-	Angola
Botswana	2 422	3 242	3	18	2 106	1 115	6	-	-	Botswana
Kenya	128	127	-	-	19	108	11	-	-	Kenia
Lesotho	1 414	1 535	-	-	1 221	314	-	-	-	Lesotho
Malawi	456	799	-	11	98	690	14	-	-	Malawi
Mauritius	125	235	2	-	30	203	8	-	-	Mauritius
Mozambique	556	493	-	52	371	70	1	-	-	Mosambiek
R.S.A.	-	-	-	-	-	-	-	-	277	R.S.A.
Swaziland	2 558	3 595	3	2	3 270	320	3	-	-	Swaziland
Zambia	357	802	-	2	193	607	32	-	-	Zambië
Zimbabwe	11 068	12 342	14	242	7 677	4 409	1 028	12	9	Zimbabwe
Other	550	786	30	-	113	643	2	5	-	Ander
ASIA:	1 755	2 696	136	4	430	2 126	37	52	14	ASIë:
India	122	169	5	-	120	44	2	1	-	Indië
Israel	574	1 057	-	-	64	993	17	49	14	Israel
Japan	335	563	64	-	8	491	4	-	-	Japan
Republic of China	301	185	-	-	79	106	1	-	-	Republiek van Sjina
Other	423	722	67	4	159	492	13	2	-	Ander
AMERICAS:	5 227	6 339	23	11	1 391	4 914	63	86	26	AMERIKAS:
Argentina	130	190	3	2	11	174	6	2	2	Argentinië
Brazil	239	219	-	-	12	207	4	-	-	Brazilië
Canada	529	819	-	1	199	619	18	24	6	Kanada
Uruguay	5	-	-	-	-	-	-	-	-	Uruguay
U.S.A.	4 150	4 950	14	8	1 148	3 780	30	60	18	V.S.A.
Other	174	161	6	-	21	134	5	-	-	Ander

TABEL 3 - TOERISME EN MIGRASIE
 VREEMDE BESOEKERS: AANKOMS VOLGENS LAND VAN VERBLYF
 IMMIGRANTE: LAND VAN VORIGE PERMANENTE VERBLYF
 EMIGRANTE: LAND VAN BESTEMMING EN BURGERSKAP

TABEL 3 - TOURISM AND MIGRATION
 FOREIGN VISITORS: ARRIVALS BY COUNTRY OF RESIDENCE
 IMMIGRANTS: COUNTRY OF PREVIOUS PERMANENT RESIDENCE
 EMIGRANTS: COUNTRY OF DESTINATION AND CITIZENSHIP

Country	Foreign visitors - Vreemde besoekers										Migration - Migrasie				Land
	July/Julie		Mode of travel - Wysé van reis						Immigrants Immigrante	Emigrants Emigrante		Land			
	1982	1983	Sea See	Rail Spoor	Road Pad	Air Lug	Destination Bestemming	Citizenship Burgerskap							
	July - 1983 - Julie														
EUROPE:	16 935	19 310	651	32	3 654	14 973	1 198	513	524		EUROPA:				
Austria	275	441	3	2	23	413	22	7	6		Oostenryk				
Belgium	540	759	8	-	129	622	42	17	14		België				
Denmark	199	180	15	-	50	115	3	-	-		Denemarke				
Finland	84	56	3	-	7	46	-	-	-		Finland				
France	756	1 024	22	1	80	921	23	6	5		Frankryk				
Greece	197	423	99	1	10	313	22	7	7		Griekeland				
Ireland	421	390	2	1	171	216	21	11	10		Ierland				
Italy	577	844	20	5	152	667	30	13	12		Italië				
Netherlands	789	1 018	30	6	165	817	38	13	25		Nederland				
Norway	204	205	59	-	35	111	-	-	-		Noorweë				
Portugal	523	400	22	1	48	329	50	4	3		Portugal				
Spain	262	469	141	-	24	304	9	1	1		Spanje				
Sweden	276	248	4	-	84	160	6	1	1		Swede				
Switzerland	841	819	8	-	127	684	21	8	7		Switserland				
U.K.	7 924	8 305	82	13	2 091	6 119	737	390	402		V.K.				
West Germany	2 653	3 509	17	2	443	3 047	124	35	29		Wes-Duitsland				
Other	414	220	116	-	15	89	50	-	2		Ander				
OCEANIA:	831	1 279	-	4	228	1 047	40	197	15		OSEANIë:				
Australia	657	921	-	3	161	757	28	185	10		Australië				
New Zealand	173	348	-	1	67	280	12	12	5		Nieu-Seeland				
Other	1	10	-	-	-	10	-	-	-		Ander				
UNSPECIFIED	-	-	-	-	-	-	-	-	-		ONGESPESIFISEERD				

1/ It will be observed that some visitors from overseas arrived by car or bus (road). These are persons who after arrival in South Africa from overseas, visited the neighbouring states and returned to South Africa by road.

1/ Dit sal opgemerk word dat sommige besoekers van oorsee per motor of bus (pad) aangekom het. Sodanige persone is besoekers wat na hul aanvanklike aankoms in Suid-Afrika van oorsee, die buurstate besoek het en toe per pad teruggekeer het na Suid-Afrika.